

Документ подписан простой электронной подписью  
Информация о владельце:  
ФИО: Алибаев Тимур Лазович  
Должность: Ректор КНИТУ-КАИ  
Дата подписания: 14.07.2023 09:03:20  
Уникальный идентификатор:  
ce18e3553e80ba3a2b33b130161c224f1877875a

**МИНИСТЕРСТВО НАУКИ И ВЫСШЕГО ОБРАЗОВАНИЯ  
РОССИЙСКОЙ ФЕДЕРАЦИИ**

Федеральное государственное бюджетное образовательное учреждение высшего образования «Казанский национальный исследовательский технический

университет им. А.Н. Туполева-КАИ»  
(КНИТУ-КАИ)

Чистопольский филиал «Восток»

УТВЕРЖДЕНО:  
Ученым советом КНИТУ-КАИ  
(в составе ОП ВО)

**ПРОГРАММА ПРАКТИКИ**

Б2.В.01(П) Производственная практика – технологическая

(проектно-технологическая) практика

*(индекс и наименование дисциплины по учебному плану)*

Уровень образования: бакалавр

*(бакалавр, специалист, инженер, магистр)*

Форма обучения: очная, заочная

*(очная, очно-заочная, заочная)*

Направление подготовки / специальность 09.03.01 Информатика и ВТ

*(код и наименование направления подготовки / специальности)*

Направленность (профиль)

Автоматизированные системы обработки информации и управления

*(наименование профиля, специализации, магистерской программы)*

Чистополь  
2023 г.

Рабочая программа дисциплины разработана в соответствии с требованиями ФГОС ВО по направлению подготовки 09.03.01 Информатика и вычислительная техника, утвержденного приказом Министерства образования и науки Российской Федерации от «19» сентября 2017 г. № 929.

Разработчик:

Белош В.В., к.т.н., доцент

(ФИО, ученая степень, ученое звание)

  
(подпись)




Рабочая программа утверждена на заседании кафедры КиТС от 26.05.2023, протокол № 8.

Заведующий кафедрой КиТС

Классен В.И., д.т.н.

(ФИО, ученая степень, ученое звание)

(подпись)

Рабочая программа дисциплины (модуля)	Наименование подразделения	Дата	№ протокола	Подпись
ОДОБРЕНА	Кафедра КиТС	<u>26.05.2023</u>	<u>8</u>	 В.И. Классен
ОДОБРЕНА	УМК филиала	<u>30.05.2023</u>	<u>4</u>	 председатель УМК С.Г. Прохоров
СОГЛАСОВАНА	Научно-техническая библиотека	-	-	 Библиотекарь УМиВО М.А. Тугашова

# 1 ЦЕЛИ И ЗАДАЧИ ПРАКТИКИ

## 1.1 Цель практики

Целью практики является получение начальных сведений и навыков по профилю выбранной подготовки, участие в конкретном производственном процессе или исследовании, формирование у студентов профессиональных компетенций, обеспечивающих решение технических задач по данной специализации

## 1.2 Задачи практики

Основными задачами практики являются формирование у студентов следующих знаний и навыков:

1. Способность осуществлять поиск, критический анализ и синтез информации, применять системный подход для решения поставленных задач
2. Способность осуществлять социальное взаимодействие и реализовывать свою роль в команде.
3. Способность проектировать пользовательские интерфейсы по готовому образцу или концепции интерфейса.
4. Способность разрабатывать компоненты системных программных продуктов.
5. Способность разрабатывать требования и проектировать программное обеспечение.
6. Способность осуществлять администрирование процесса управления безопасностью сетевых устройств и программного обеспечения. Способность проводить регламентные работы на сетевых устройствах и программном обеспечении инфокоммуникационной системы.
7. Способность обеспечивать защиту информации в программно-аппаратном комплексе.

## 1.3 Место практики в структуре ОП ВО

Практика входит в состав части Блока 2, формируемой участниками образовательных отношений образовательной программы бакалавра.

## 1.4 Объем практики и ее продолжительность

Объем практики (модуля) в зачетных единицах с указанием количества академических часов, выделенных на контактную работу обучающихся с преподавателем (по видам учебных занятий) и на самостоятельную работу обучающихся представлены в таблице 1.1

Таблица 1.1, а – Объем практики (модуля) для очной формы обучения

Семестр	Общая трудоемкость дисциплины (модуля), в ЗЕ/час	Виды учебной работы												
		<i>Контактная работа обучающихся с преподавателем по видам учебных занятий (аудиторная работа), в т.ч.:</i>							<i>Самостоятельная работа обучающегося (внеаудиторная работа), в т.ч.:</i>					
		Лекции	Лабораторные работы	Практические занятия	Курсовая работа (консультация, защита)	Курсовой проект (консультация, защита)	Консультации перед экзаменом	Контактная работа на промежуточной аттестации	Курсовая работа (подготовка)	Курсовой проект (подготовка)	Проработка учебного материала (самоподготовка)	Подготовка к промежуточной аттестации	Форма промежуточной аттестации	
6	43Е/144	-	-	2	-	-	-	0,35	-	-	140,00	1,65	Зачет с оценкой	
<b>Итого</b>	<b>43Е/144</b>	-	-	<b>2</b>	-	-	-	<b>0,35</b>	-	-	<b>140,00</b>	<b>1,65</b>		

Таблица 1.1, б – Объем дисциплины (модуля) для заочной формы обучения

Курс	Общая трудоемкость дисциплины (модуля), в з.е./час	Виды учебной работы, в т.ч. проводимые с использованием ЭО и ДОТ												
		<i>Контактная работа обучающихся с преподавателем по видам учебной работы (аудиторная работа)</i>							<i>Самостоятельная работа обучающегося (внеаудиторная работа)</i>					
		Лекции	Лабораторные работы	Практические занятия	Курсовая работа (консультация, защита)	Курсовой проект (консультация, защита)	Консультации перед экзаменом	Контактная работа на промежуточной аттестации	Курсовая работа (подготовка)	Курсовой проект (подготовка)	Проработка учебного материала (самоподготовка)	Подготовка к промежуточной аттестации	Форма промежуточной аттестации	
4 курс	4 ЗЕ/144			2				0,35			140	1,65	Зачет с оценкой	
<b>Итого</b>	<b>4 ЗЕ/144</b>			<b>2</b>				<b>0,35</b>			<b>140</b>	<b>1,65</b>		

### 1.5 Перечень планируемых результатов обучения при прохождении практики

Выпускник, освоивший практику, должен обладать компетенциями, представленными в таблице 1.2.

Таблица 1.2 – Формируемые компетенции

Код компетенции	Наименование компетенции	Индикаторы достижения компетенций	Средства оценки
УК – 1	Способен осуществлять поиск, критический анализ и синтез информации, применять системный подход для решения поставленных задач	ИД-1 <sub>УК-1</sub> . Знает методики сбора и обработки информации; актуальные российские и зарубежные источники информации в сфере профессиональной деятельности; метод системного анализа	устный опрос на зачете
		ИД-2 <sub>УК-1</sub> . Применяет методики поиска, сбора и обработки информации; осуществлять критический анализ и синтез информации, полученной из разных источников	отчет по практике
		ИД-3 <sub>УК-1</sub> . Владеет методами поиска, сбора и обработки, критического анализа и синтеза информации; методикой системного подхода для решения поставленных задач	зачет с оценкой
УК – 3	Способен осуществлять социальное взаимодействие и реализовывать свою роль в команде	ИД-1 <sub>УК-3</sub> Знает основные приемы и нормы социального взаимодействия; основные понятия и методы конфликтологии, технологии межличностной и групповой коммуникации в деловом взаимодействии	устный опрос на зачете
		ИД-2 <sub>УК-3</sub> . Умеет устанавливать и поддерживать контакты, обеспечивающие успешную работу в коллективе; применять основные методы и нормы социального взаимодействия для реализации своей роли и взаимодействия внутри команды	отчет по практике
		ИД-3 <sub>УК-3</sub> . Владеет простейшими методами и приемами социального взаимодействия и работы в команде	зачет с оценкой

ПК-3	Способен проектировать пользовательские интерфейсы по готовому образцу или концепции интерфейса	ИД-1ПК-3 Знает принципы и методы проектирования пользовательских интерфейсов по готовому образцу или концепции интерфейса	устный опрос на зачете
		ИД-2ПК-3 Умеет проектировать пользовательские интерфейсы по готовому образцу или концепции интерфейса	отчет по практике
		ИД-3ПК-3 Владеет навыками проектирования пользовательских интерфейсов по готовому образцу или концепции интерфейса	зачет с оценкой
ПК-4	Способен разрабатывать компоненты системных программных продуктов.	ИД-1ПК-4 Знает принципы и методы разработки компоненты системных программных продуктов	устный опрос на зачете
		ИД-2ПК-4 Умеет разрабатывать компоненты системных программных продуктов	отчет по практике
		ИД-3ПК-4 Владеет навыками разработки компоненты системных программных продуктов	зачет с оценкой
ПК-5	Способен разрабатывать требования и проектировать программное обеспечение	ИД-1ПК-5 Знает принципы, методы и механизмы разработки требований и проектирования программного обеспечения	устный опрос на зачете
		ИД-2ПК-5 Умеет разрабатывать требования и проектировать программное обеспечение	отчет по практике
		ИД-3ПК-5 Владеет навыками разработки требований и проектирования программного обеспечения	зачет с оценкой
ПК-6	Способен осуществлять администрирование процесса управления безопасностью сетевых устройств и программного обеспечения. Способен проводить регламентные работы на сетевых устройствах и программном обеспечении инфокоммуникационной системы.	ИД-1ПК-6 Знает принципы организации процесса управления безопасностью сетевых устройств и программного обеспечения, параметры и особенности регламентных работ на сетевых устройствах и программном обеспечении инфокоммуникационной системы	устный опрос на зачете

		ИД-2ПК-6 Умеет осуществлять администрирование процесса управления безопасностью сетевых устройств и программного обеспечения.	отчет по практике
		ИД-3ПК-6 Умеет проводить регламентные работы на сетевых устройствах и программном обеспечении инфокоммуникационной системы	отчет по практике
		ИД-4ПК-6 Владеет навыками администрирования процесса управления безопасностью сетевых устройств и программного обеспечения	зачет с оценкой
		ИД-5ПК-6 Владеет алгоритмами и методами проведения регламентных работ на сетевых устройствах и программном обеспечении инфокоммуникационной системы	зачет с оценкой
ПК-7	Способен обеспечивать защиту информации в программно-аппаратном комплексе	ИД-1ПК-7 Знает принципы, алгоритмы и способы защиты информации в программно-аппаратном комплексе	устный опрос на зачете
		ИД-2ПК-7 Умеет обеспечивать защиту информации в программно-аппаратном комплексе	отчет по практике
		ИД-3ПК-7 Владеет методами защиты информации в программно-аппаратном комплексе	зачет с оценкой

## 2 СОДЕРЖАНИЕ ПРАКТИКИ

### 2.1 Структура практики

Содержание практики, структурированное по темам (разделам), с указанием отведенного на них количества академических часов и видов учебных занятий приведены в таблице 2.1.

Таблица 2.1 – Разделы практики и виды занятий

Наименование разделов практики	Всего	Контактная работа обучающихся с преподавателем по видам учебных занятий (без промежуточной аттестации) (в час)			Самостоятельная работа (проработка учебного материала (самоподготовка))
		Лекции	Лабораторные работы	Практические занятия	
<b>6 семестр</b>					
Раздел 1. Подготовительный этап	42	-	-	2	40,00
Раздел 2. Экспериментальный этап	50	-	-	-	50,00
Раздел 3. Заключительный этап	50	-	-	-	50,00
<b>Итого за семестр</b>	<b>142</b>	-	-	-	<b>140,00</b>
<b>Итого по дисциплине (без промежуточной аттестации)</b>	<b>142</b>	-	-	-	<b>140,00</b>

## 2.2 Содержание разделов дисциплины

### Раздел 1 Подготовительный этап

Подготовительный этап выполняется на производстве и включает инструктаж по технике безопасности и охране труда, инструктаж по правилам внутреннего трудового распорядка организации.

Ознакомление со структурой предприятия.

### Раздел 2 Экспериментальный этап

Экспериментальный этап выполняется на предприятии и включает в себя ознакомление с основными направлениями работы предприятия, сбор практических данных для отчета по практике, выработка выводов и предложений

### Раздел 3 Заключительный этап

Обработка и анализ полученной информации, проверка на практике предложений и рекомендаций, подготовка письменного отчета по практике

## 2.3 Курсовая работа (курсовой проект)

Не предусмотрено учебным планом.



### **3 ОЦЕНОЧНЫЕ МАТЕРИАЛЫ ПО ОСВОЕНИЮ ДИСЦИПЛИНЫ (МОДУЛЯ)**

Текущий контроль успеваемости обеспечивает оценивание хода освоения дисциплины (модуля).

Промежуточная аттестация обеспечивает оценивание промежуточных результатов обучения по дисциплине (модулю).

Комплект оценочных материалов представляет собой совокупность оценочных средств (комплекс заданий различного типа с ключами правильных ответов, включая критерии оценки), используемых при проведении оценочных процедур (текущего контроля, промежуточной аттестации) с целью оценивания достижения обучающимися результатов обучения по дисциплине (модулю).

Комплект оценочных материалов (текущего и промежуточного контроля), необходимых для оценивания результатов освоения дисциплины (модуля) представлен в виде отдельного документа по дисциплине (модулю) и хранится на кафедре-разработчике в бумажном или электронном виде.

#### **3.1 Оценка успеваемости обучающихся**

Текущий контроль успеваемости и промежуточная аттестация по дисциплине (модулю) осуществляется в соответствии с балльно-рейтинговой системой по 100-балльной шкале. Пересчет суммы баллов в традиционную оценку представлен в таблице 3.1.

Таблица 3.1 – Шкала оценки на промежуточной аттестации

Выражение в баллах	Словесное выражение при форме промежуточной аттестации - зачет	Словесное выражение при форме промежуточной аттестации - экзамен
<b>от 86 до 100</b>	Зачтено	<b>Отлично</b>
<b>от 71 до 85</b>	Зачтено	<b>Хорошо</b>
<b>от 51 до 70</b>	Зачтено	<b>Удовлетворительно</b>
<b>до 51</b>	Не зачтено	<b>Не удовлетворительно</b>

## **4 ОБЕСПЕЧЕНИЕ ПРАКТИКИ**

### **4.1 Учебно-методическое и информационное обеспечение практики**

Учебно-методическим обеспечением самостоятельной работы во время учебной практики являются:

1. Учебная литература по освоенным ранее профильным дисциплинам (см. далее список основной и дополнительной литературы);
2. Нормативные документы, регламентирующие деятельность организации, в которой проходит практику обучающийся;
3. Методические разработки, определяющие порядок прохождения и содержание практики.

#### **4.1.1 Основная литература**

1. Елесина, С.И. ЭВМ и периферийные устройства. Устройства ввода-вывода информации : учебник / С.И. Елесина, Е.Р. Муратов, М.Б. Никифоров. — М. : КУРС, 2018. — 208 с. - ISBN 978-5-906923-55-4. - Текст: электронный. - URL: <https://znanium.com/catalog/product/1017280> (дата обращения: 06.11.2020)

#### **4.1.2 Дополнительная литература:**

1. Архитектура ЭВМ : учеб. пособие: Учебное пособие / Жмакин А.П., - 2-е изд., перераб. и доп. - СПб:БХВ-Петербург, 2010. - 347 с. ISBN 978-5-9775-0550-5 ([www.znanium.com](http://www.znanium.com))
2. Интерфейсы периферийных устройств [Электронный ресурс] : учеб. пособие / А.О. Ключев [и др.]. — Электрон. дан. — Санкт-Петербург : НИУ ИТМО, 2010. — 290 с. — Режим доступа: <https://e.lanbook.com/book/43548>. — Загл. с экрана.
3. Самарин, А.В. Жидкокристаллические дисплеи. Схемотехника, конструкция и применение [Электронный ресурс] : справ. — Электрон. дан. — Москва : СОЛОН-Пресс, 2007. — 304 с. — Режим доступа: <https://e.lanbook.com/book/13651>. — Загл. с экрана.

#### **4.1.3 Методическая литература к выполнению практических и/или лабораторных работ**

1. Методические указания для выполнения заданий по практике в электронном виде (библиотека ЧФ КНИТУ-КАИ).

#### **4.1.4 Перечень информационных технологий, используемых при осуществлении образовательного процесса по практике (модулю)**

Организовано взаимодействие обучающегося и преподавателя с использованием электронной информационно-образовательной среды КНИТУ-КАИ.

1. Белош В.В. «Производственная практика - технологическая (проектно-технологическая) практика» [Электронный ресурс]: Методические материалы по курсу дистанционного обучения по направлению подготовки бакалавров 09.03.01

«Информатика и ВТ» / КНИТУ-КАИ, Казань, 2016 – Доступ по логину и паролю.

URL:

[https://bb.kai.ru:8443/webapps/blackboard/execute/content/blankPage?cmd=view&content\\_id=\\_403192\\_1&course\\_id=\\_15680\\_1](https://bb.kai.ru:8443/webapps/blackboard/execute/content/blankPage?cmd=view&content_id=_403192_1&course_id=_15680_1)

#### **4.1.5 Перечень ресурсов информационно-телекоммуникационной сети «Интернет», профессиональных баз данных, информационно-справочных систем, используемых при осуществлении образовательного процесса по дисциплине (модулю)**

1. Электронно-библиотечная система учебной и научной литературы. URL: <https://e.lanbook.com/>.

2. Электронно-библиотечная система учебной и научной литературы. URL: <http://znanium.com/>.

3. Электронно-библиотечная система учебной и научной литературы. URL: <https://urait.ru/>.

4. Научно-техническая библиотека КНИТУ-КАИ. URL: <http://library.kai.ru/>.

5. Единое окно доступа к информационным ресурсам. URL: <http://window.edu.ru>.

#### **4.2 Материально-техническое обеспечение практики (модуля) и требуемое программное обеспечение**

Помещения (кабинеты), где обучающийся по программе бакалавриата проходит практику, должны соответствовать действующим санитарным и противопожарным нормам, а также требованиям техники безопасности. Обучающимся по программе бакалавриата должно предоставляться оборудованное рабочее место специалиста в структурном подразделении организации, с которым Казанский национальный исследовательский технический университет им.А.Н.Туполева - КАИ предварительно заключает договор на прохождение учебной практики. Должен быть организован доступ к программным продуктам Microsoft Word, Microsoft Excel, по возможности, к сети Интернет.

Описание материально-технической базы и программного обеспечения, необходимого для осуществления образовательного процесса по практике (модулю) приведено соответственно в таблицах 4.1 и 4.2.

Таблица 4.1 – Материально-техническое обеспечение дисциплины (модуля)

Наименование вида учебных занятий	Наименование учебной аудитории, специализированной лаборатории	Перечень необходимого оборудования и технических средств обучения
Практические занятия	Учебная аудитория для проведения практических занятий, групповых и индивидуальных консультаций, текущего	- комплект учебной мебели; - доска; - комплекс технических средств обучения с выходом в Интернет (мультимедиа-проектор, компьютер,

	контроля и промежуточной аттестации	настенный экран система звукового сопровождения отображаемых видеоматериалов)
Самостоятельная работа	Аудитория для самостоятельной работы	- комплект учебной мебели; - рабочие места, оборудованные ПЭВМ с выходом в интернет (Wi-Fi), обеспеченные доступом к электронной информационно-образовательной среде КНИТУ-КАИ, МФУ, принтер.

Таблица 4.2 – Лицензионное и свободно распространяемое программное обеспечение, в том числе отечественного производства, используемое при осуществлении образовательного процесса по дисциплине

№ п/п	Наименование программного обеспечения	Производитель	Способ распространения (лицензионное или свободно распространяемое)
1	Microsoft Windows Microsoft Office		Лицензионное

## 5 ОСОБЕННОСТИ РЕАЛИЗАЦИИ ПРАКТИКИ (МОДУЛЯ) ДЛЯ ЛИЦ С ОГРАНИЧЕННЫМИ ВОЗМОЖНОСТЯМИ ЗДОРОВЬЯ И ИНВАЛИДОВ

Прохождение практики обучающихся с ограниченными возможностями здоровья и инвалидов осуществляется с учетом особенностей психофизического развития, индивидуальных возможностей и состояния здоровья таких обучающихся.

Обучение лиц с ограниченными возможностями здоровья и инвалидов организуется как совместно с другими обучающимися, так и в отдельных группах.

Для лиц с ограниченными возможностями здоровья и инвалидов предусмотрены дополнительные оценочные материалы, перечень которых указан в таблице 5.1.

Таблица 5.1 – Дополнительные материалы оценивания для лиц с ограниченными возможностями здоровья и инвалидов

Категории обучающихся	Виды дополнительных оценочных материалов	Формы контроля и оценки результатов обучения
С нарушениями слуха	Тесты, контрольные работы, письменные самостоятельные работы, вопросы к зачету (экзамену)	Преимущественно письменная проверка
С нарушениями зрения	Устный опрос по терминам, собеседование по вопросам к зачету (экзамену)	Преимущественно устная проверка (индивидуально)
С нарушениями опорно-двигательного аппарата	Решение дистанционных тестов, контрольные работы, письменные самостоятельные работы, вопросы к зачету (экзамену)	Преимущественно дистанционными методами

Для лиц с ограниченными возможностями здоровья и инвалидов предусматривается доступная форма предоставления заданий оценочных средств, например:

- в печатной форме;
- в печатной форме с увеличенным шрифтом;
- в форме электронного документа;
- методом чтения ассистентом задания вслух;
- предоставление задания с использованием сурдоперевода.

Лицам с ограниченными возможностями здоровья и инвалидам увеличивается время на подготовку ответов на контрольные вопросы. Для таких обучающихся предусматривается доступная форма предоставления ответов на задания, а именно:

- письменно на бумаге;
- набор ответов на компьютере;
- набор ответов с использованием услуг ассистента;
- представление ответов устно.

При необходимости для лиц с ограниченными возможностями здоровья и инвалидов процедура оценивания результатов обучения может проводиться в несколько этапов.

Учебно-методические материалы для самостоятельной и аудиторной работы обучающихся из числа лиц с ограниченными возможностями здоровья и инвалидов предоставляются в формах, адаптированных к ограничениям их здоровья и восприятия информации.

Освоение дисциплины (модуля) лицами с ограниченными возможностями здоровья и инвалидами осуществляется с использованием средств обучения общего и специального назначения.

При занятиях с обучающимися с **нарушениями слуха** предусмотрено использование звукоусиливающей аппаратуры, мультимедийных средств и других технических средств приема/передачи учебной информации в доступных формах, мобильной системы преподавания для обучающихся с инвалидностью, портативной индукционной системы. Учебная аудитория, в которой занимаются обучающиеся с нарушением слуха, оборудована компьютерной техникой, аудиотехникой, видеотехникой, электронной доской, мультимедийной системой.

При занятиях с обучающимися с **нарушениями зрениями** предусмотрено использование в лекционных и учебных аудиториях возможности просмотра удаленных объектов (например, текста на доске или слайда на экране) при помощи видеоувеличителей для комфортного просмотра.

При занятиях с обучающимися с **нарушениями опорно-двигательного аппарата** используются альтернативные устройства ввода информации и другие технические средства приема/передачи учебной информации в доступных формах, мобильной системы обучения для людей с инвалидностью.

## ЛИСТ РЕГИСТРАЦИИ ИЗМЕНЕНИЙ

Изменения, вносимые в рабочую программу дисциплины (модуля)

№ П/П	№ раздела внесения изменений	Дата внесения изменений	Содержание изменений	«Согласовано» заведующий кафедрой, реализующей дисциплину