

Документ подписан простой электронной подписью  
Информация о владельце:  
ФИО: Алибаев Тимур Лазович  
Должность: Ректор КНИТУ-КАИ  
Дата подписания: 14.07.2023 09:03:20  
Уникальный идентификатор:  
ce18e3553e80ba3a2b33b130161c224f1877875a

**МИНИСТЕРСТВО НАУКИ И ВЫСШЕГО ОБРАЗОВАНИЯ  
РОССИЙСКОЙ ФЕДЕРАЦИИ**  
Федеральное государственное бюджетное образовательное учреждение высшего  
образования «Казанский национальный исследовательский технический  
университет им. А.Н. Туполева-КАИ»  
(КНИТУ-КАИ)  
Чистопольский филиал «Восток»

УТВЕРЖДЕНО:  
Ученым советом КНИТУ-КАИ  
(в составе ОП ВО)

**РАБОЧАЯ ПРОГРАММА**

дисциплины

**Б1.В.05.02 Периферийные устройства**

*(индекс и наименование дисциплины по учебному плану)*

Квалификация: бакалавр

*(бакалавр, специалист, инженер, магистр)*

Форма обучения: очная, заочная

*(очная, очно-заочная, заочная)*

Направление подготовки / специальность 09.03.01 Информатика и ВТ

*(код и наименование направления подготовки / специальности)*

Направленность (профиль)

Автоматизированные системы обработки информации и управления

*(наименование профиля, специализации, магистерской программы)*

Чистополь  
2023 г.

Рабочая программа дисциплины разработана в соответствии с требованиями ФГОС ВО по направлению подготовки 09.03.01 Информатика и вычислительная техника, утвержденного приказом Министерства образования и науки Российской Федерации от «19» сентября 2017 г. № 929.

Разработчик:

Белош В.В., к.т.н., доцент

(ФИО, ученая степень, ученое звание)

  
(подпись)




Рабочая программа утверждена на заседании кафедры КиТС от 26.05.2023, протокол № 8.

Заведующий кафедрой КиТС

Классен В.И., д.т.н.

(ФИО, ученая степень, ученое звание)

(подпись)

Рабочая программа дисциплины (модуля)	Наименование подразделения	Дата	№ протокола	Подпись
ОДОБРЕНА	Кафедра КиТС	26.05.2023	8	 В.И. Классен
ОДОБРЕНА	УМК филиала			 председатель УМК С.Г. Прохоров
СОГЛАСОВАНА	Научно-техническая библиотека	-	-	 Библиотекарь УМиВО М.А. Тугашова

# **1 ИСХОДНЫЕ ДАННЫЕ И КОНЕЧНЫЙ РЕЗУЛЬТАТ ИЗУЧЕНИЯ ДИСЦИПЛИНЫ**

## **1.1 Цель изучения дисциплины**

Основной целью учебной дисциплины является формирование у студентов компетенций, связанных со знанием и пониманием основ и принципов построения периферийных устройств вычислительной техники и профессиональных компетенций, обеспечивающих решение технических задач с использованием вычислительной техники

## **1.2 Задачи дисциплины**

Основными задачами изучения дисциплины являются:

1. Формирование у студентов представления о современных принципах организации и построения периферийных устройств вычислительной техники
2. Формирование у студентов умения осуществлять концептуальное, функциональное и логическое проектирование систем среднего и крупного масштаба и сложности.

## **1.3 Место дисциплины в структуре ОП ВО**

Дисциплина «Периферийные устройства» входит в состав части Блока 1, формируемой участниками образовательных отношений образовательной программы бакалавра.

## **1.4 Объем дисциплины и виды учебной работы**

Объем дисциплины (модуля) в зачетных единицах с указанием количества академических часов, выделенных на контактную работу обучающихся с преподавателем (по видам учебных занятий) и на самостоятельную работу обучающихся представлены в таблице 1.1

Таблица 1.1, а – Объем дисциплины (модуля) для очной формы обучения

Семестр	Общая трудоемкость дисциплины (модуля), в ЗЕ/час	Виды учебной работы											
		<i>Контактная работа обучающихся с преподавателем по видам учебных занятий (аудиторная работа), в т.ч.:</i>							<i>Самостоятельная работа обучающегося (внеаудиторная работа), в т.ч.:</i>				
		Лекции	Лабораторные работы	Практические занятия	Курсовая работа (консультация, защита)	Курсовой проект (консультации, защита)	Консультации перед экзаменом	Контактная работа на промежуточной аттестации	Курсовая работа (подготовка)	Курсовой проект (подготовка)	Проработка учебного материала (самоподготовка)	Подготовка к промежуточной аттестации	Форма промежуточной аттестации
6	3 ЗЕ/108	32	16	-	-	-	-	0,35	-	-	59,65	-	зачет
<b>Итого</b>	<b>3ЗЕ/108</b>	<b>32</b>	<b>16</b>	<b>-</b>	<b>-</b>	<b>-</b>	<b>-</b>	<b>0,35</b>	<b>-</b>	<b>-</b>	<b>59,65</b>	<b>-</b>	

Таблица 1.1, б – Объем дисциплины (модуля) для заочной формы обучения

Курс	Общая трудоемкость дисциплины (модуля), в з.е./час	Виды учебной работы, в т.ч. проводимые с использованием ЭО и ДОТ											
		<i>Контактная работа обучающихся с преподавателем по видам учебной работы (аудиторная работа)</i>							<i>Самостоятельная работа обучающегося (внеаудиторная работа)</i>				
		Лекции	Лабораторные работы	Практические занятия	Курсовая работа (консультация, защита)	Курсовой проект (консультации, защита)	Консультации перед экзаменом	Контактная работа на промежуточной аттестации	Курсовая работа (подготовка)	Курсовой проект (подготовка)	Проработка учебного материала (самоподготовка)	Подготовка к промежуточной аттестации	Форма промежуточной аттестации
3 курс	3 ЗЕ/108	8	4					0,35			92	3,65	зачет
<b>Итого</b>	<b>3ЗЕ/108</b>	<b>8</b>	<b>4</b>					<b>0,35</b>			<b>92</b>	<b>3,65</b>	

### 1.5 Перечень планируемых результатов обучения по дисциплине

Процесс изучения дисциплины направлен на формирование компетенций, представленных в таблице 1.2.

Таблица 1.2 – Формируемые компетенции

Код компетенции	Наименование компетенции	Индикаторы достижения компетенций	Средства оценки
ПК – 2	Способен осуществлять концептуальное, функциональное и логическое проектирование систем среднего и крупного масштаба и сложности	ИД-1ПК-2 Знает концептуальные основы, функционирование и методы логического проектирования систем среднего и крупного масштаба и сложности	Тестирование, устный опрос на занятии
		ИД-2ПК-2 Умеет осуществлять концептуальное, функциональное и логическое проектирование систем среднего и крупного масштаба и сложности	отчет по лабораторной работе
		ИД-3ПК-2 Владеет методами и подходами к концептуальному, функциональному и логическому проектированию систем среднего и крупного масштаба и сложности	зачет

## 2 СОДЕРЖАНИЕ ДИСЦИПЛИНЫ

### 2.1 Структура дисциплины

Содержание дисциплины, структурированное по темам (разделам), с указанием отведенного на них количества академических часов и видов учебных занятий приведены в таблице 2.1.

Таблица 2.1 – Разделы дисциплины и виды занятий

Наименование разделов дисциплины	Всего	Контактная работа обучающихся с преподавателем по видам учебных занятий (в час)			Самостоятельная работа (проработка учебного материала), выполнение курсовой работы/проекта, подготовка и ПА, самоподготовка
		Лекции	Лабораторные работы	Практические занятия	
<b>6 семестр</b>					
Раздел 1. Общие принципы построения периферийных устройств	54,00	16	8	-	30,00
Раздел 2. Внешние устройства на основе современных технологий	53,65	16	8	-	29,65
Курсовая работа/проект	-	-	-	-	-
Промежуточная аттестация	0,35				0,35
<b>Итого за семестр:</b>	<b>108,00</b>	<b>32</b>	<b>16</b>	<b>-</b>	<b>60,00</b>

<b>Всего:</b>	<b>108,00</b>	<b>32</b>	<b>16</b>	<b>-</b>	<b>60,00</b>
---------------	---------------	-----------	-----------	----------	--------------

## **2.2 Содержание разделов дисциплины**

### **Раздел 1 Общие принципы построения периферийных устройств**

Устройство современных мониторов. Понятие пикселя изображения. Жидкие кристаллы. Устройство жидкокристаллических мониторов. Технологии изготовления ЖК матриц. Мониторы на основе органических светодиодов.

Сенсорные экраны. Резистивные сенсорные экраны. Емкостные сенсорные экраны. Проекционно-емкостные сенсорные экраны. Волновые сенсорные экраны. Оптические сенсорные экраны.

Внешние устройства на основе газоразрядной технологии. Устройство плазменного монитора. Работа плазменной панели. Формирование изображения плазменной панели. Включение пикселя.

Внешние устройства на основе лазерной технологии. Принципы работы лазера. Полупроводниковые лазеры. Конструкция лазерных диодов. Лазерные сканеры штрих кода. Современные сканеры документов.

### **Раздел 2 Внешние устройства на основе современных технологий**

Внешние устройства на основе радиочастотной идентификации. Основные понятия радиочастотной идентификации. Низкочастотная и высокочастотная идентификация. Принцип работы системы низкочастотной идентификации. Принцип работы системы высокочастотной идентификации.

Организация внешней памяти ЭВМ на магнитных носителях. Основы магнитной записи. Горизонтальная магнитная запись. Представление цифровой информации на магнитном носителе. Схемы записи и воспроизведения. Накопитель на жестких магнитных дисках. Форматирование дисков.

Современные 3D принтеры. Лазерная стереолитография. Селективное лазерное спекание. Электронно-лучевая плавка. Моделирование методом наплавления.

Устройства связи с объектом. Цифро-аналоговый преобразователь. Генератор пилообразного аналогового сигнала. Генерация сигналов произвольной формы. Аналого-цифровой преобразователь. Шаговые двигатели. Шаговый двигатель с переменным магнитным сопротивлением. Шаговый двигатель с постоянными магнитами. Способы управления фазами ШД.

## **2.3 Курсовая работа (курсовой проект)**

Не предусмотрено учебным планом.

### **3 ОЦЕНОЧНЫЕ МАТЕРИАЛЫ ПО ОСВОЕНИЮ ДИСЦИПЛИНЫ (МОДУЛЯ)**

Текущий контроль успеваемости обеспечивает оценивание хода освоения дисциплины (модуля).

Промежуточная аттестация обеспечивает оценивание промежуточных результатов обучения по дисциплине (модулю).

Комплект оценочных материалов представляет собой совокупность оценочных средств (комплекс заданий различного типа с ключами правильных ответов, включая критерии оценки), используемых при проведении оценочных процедур (текущего контроля, промежуточной аттестации) с целью оценивания достижения обучающимися результатов обучения по дисциплине (модулю).

Комплект оценочных материалов (текущего и промежуточного контроля), необходимых для оценивания результатов освоения дисциплины (модуля) представлен в виде отдельного документа по дисциплине (модулю) и хранится на кафедре-разработчике в бумажном или электронном виде.

#### **3.1 Оценка успеваемости обучающихся**

Текущий контроль успеваемости и промежуточная аттестация по дисциплине (модулю) осуществляется в соответствии с балльно-рейтинговой системой по 100-балльной шкале. Пересчет суммы баллов в традиционную оценку представлен в таблице 3.1.

Таблица 3.1 – Шкала оценки на промежуточной аттестации

Выражение в баллах	Словесное выражение при форме промежуточной аттестации - зачет	Словесное выражение при форме промежуточной аттестации - экзамен
<b>от 86 до 100</b>	Зачтено	<b>Отлично</b>
<b>от 71 до 85</b>	Зачтено	<b>Хорошо</b>
<b>от 51 до 70</b>	Зачтено	<b>Удовлетворительно</b>
<b>до 51</b>	Не зачтено	<b>Не удовлетворительно</b>



## **4 ОБЕСПЕЧЕНИЕ ДИСЦИПЛИНЫ**

### **4.1 Учебно-методическое и информационное обеспечение дисциплины**

#### **4.1.1 Основная литература**

1. Елесина, С.И. ЭВМ и периферийные устройства. Устройства ввода-вывода информации : учебник / С.И. Елесина, Е.Р. Муратов, М.Б. Никифоров. — М. : КУРС, 2018. — 208 с. - ISBN 978-5-906923-55-4. - Текст: электронный. - URL: <https://znanium.com/catalog/product/1017280> (дата обращения: 06.11.2020)

#### **4.1.2 Дополнительная литература:**

1. Архитектура ЭВМ : учеб. пособие: Учебное пособие / Жмакин А.П., - 2-е изд., перераб. и доп. - СПб:БХВ-Петербург, 2010. - 347 с. ISBN 978-5-9775-0550-5 ([www.znanium.com](http://www.znanium.com))

2. Интерфейсы периферийных устройств [Электронный ресурс] : учеб. пособие / А.О. Ключев [и др.]. — Электрон. дан. — Санкт-Петербург : НИУ ИТМО, 2010. — 290 с. — Режим доступа: <https://e.lanbook.com/book/43548>. — Загл. с экрана.

3. Самарин, А.В. Жидкокристаллические дисплеи. Схемотехника, конструкция и применение [Электронный ресурс] : справ. — Электрон. дан. — Москва : СОЛОН-Пресс, 2007. — 304 с. — Режим доступа: <https://e.lanbook.com/book/13651>. — Загл. с экрана.

#### **4.1.3 Методическая литература к выполнению практических и/или лабораторных работ**

1. Методические указания для выполнения лабораторных работ по дисциплине «Периферийные устройства» в электронном виде (библиотека ЧФ КНИТУ-КАИ).

#### **4.1.4 Перечень информационных технологий, используемых при осуществлении образовательного процесса по дисциплине (модулю)**

Организовано взаимодействие обучающегося и преподавателя с использованием электронной информационно-образовательной среды КНИТУ-КАИ.

1. Белаш В.В. «Периферийные устройства» [Электронный ресурс]: Методические материалы по курсу дистанционного обучения по направлению подготовки бакалавров 09.03.01 «Информатика и ВТ» / КНИТУ-КАИ, Казань, 2016 – Доступ по логину и паролю. URL: [https://bb.kai.ru:8443/webapps/blackboard/content/listContentEditable.jsp?content\\_id=\\_283541\\_1&course\\_id=\\_13261\\_1](https://bb.kai.ru:8443/webapps/blackboard/content/listContentEditable.jsp?content_id=_283541_1&course_id=_13261_1)

#### **4.1.5 Перечень ресурсов информационно-телекоммуникационной сети «Интернет», профессиональных баз данных, информационно-справочных систем, используемых при осуществлении образовательного процесса по дисциплине (модулю)**

1. Электронно-библиотечная система учебной и научной литературы. URL: <https://e.lanbook.com/>.

2. Электронно-библиотечная система учебной и научной литературы. URL: <http://znanium.com/>.

3. Электронно-библиотечная система учебной и научной литературы. URL: <https://urait.ru/>.

4. Научно-техническая библиотека КНИТУ-КАИ. URL: <http://library.kai.ru/>.

5. Единое окно доступа к информационным ресурсам. URL: <http://window.edu.ru>.

#### 4.2 Материально-техническое обеспечение дисциплины (модуля) и требуемое программное обеспечение

Описание материально-технической базы и программного обеспечения, необходимого для осуществления образовательного процесса по дисциплине (модулю) приведено соответственно в таблицах 4.1 и 4.2.

Таблица 4.1 – Материально-техническое обеспечение дисциплины (модуля)

Наименование вида учебных занятий	Наименование учебной аудитории, специализированной лаборатории	Перечень необходимого оборудования и технических средств обучения
Лекционные занятия	Учебная аудитория для проведения занятий лекционного типа, групповых и индивидуальных консультаций:	- комплект учебной мебели; - доска; - комплекс технических средств обучения с выходом в Интернет (мультимедиа-проектор, компьютер, настенный экран, система звукового сопровождения отображаемых видеоматериалов)
Лабораторные занятия	Учебная аудитория для проведения лабораторных занятий, текущего контроля и промежуточной аттестации:	- комплект учебной мебели; - доска; - комплекс технических средств обучения (мультимедиа-проектор, компьютер, настенный экран, система звукового сопровождения отображаемых видеоматериалов); - рабочие места, оборудованные ПЭВМ, объединенных в ЛВС с выходом в Интернет.
Самостоятельная работа	Аудитория для самостоятельной работы	- комплект учебной мебели; - рабочие места, оборудованные ПЭВМ с выходом в интернет (Wi-Fi), обеспеченные доступом к электронной информационно-образовательной среде КНИТУ-КАИ, МФУ, принтер.

Таблица 4.2 – Лицензионное и свободно распространяемое программное обеспечение, в том числе отечественного производства, используемое при осуществлении образовательного процесса по дисциплине

№ п/п	Наименование программного обеспечения	Производитель	Способ распространения (лицензионное или свободно распространяемое)
1	Microsoft Windows Microsoft Office		Лицензионное

## 5 ОСОБЕННОСТИ РЕАЛИЗАЦИИ ДИСЦИПЛИНЫ (МОДУЛЯ) ДЛЯ ЛИЦ С ОГРАНИЧЕННЫМИ ВОЗМОЖНОСТЯМИ ЗДОРОВЬЯ И ИНВАЛИДОВ

Обучение по дисциплине (модулю) обучающихся с ограниченными возможностями здоровья и инвалидов осуществляется с учетом особенностей психофизического развития, индивидуальных возможностей и состояния здоровья таких обучающихся.

Обучение лиц с ограниченными возможностями здоровья и инвалидов организуется как совместно с другими обучающимися, так и в отдельных группах.

Для лиц с ограниченными возможностями здоровья и инвалидов предусмотрены дополнительные оценочные материалы, перечень которых указан в таблице 5.1.

Таблица 5.1 – Дополнительные материалы оценивания для лиц с ограниченными возможностями здоровья и инвалидов

Категории обучающихся	Виды дополнительных оценочных материалов	Формы контроля и оценки результатов обучения
С нарушениями слуха	Тесты, контрольные работы, письменные самостоятельные работы, вопросы к зачету (экзамену)	Преимущественно письменная проверка
С нарушениями зрения	Устный опрос по терминам, собеседование по вопросам к зачету (экзамену)	Преимущественно устная проверка (индивидуально)
С нарушениями опорно-двигательного аппарата	Решение дистанционных тестов, контрольные работы, письменные самостоятельные работы, вопросы к зачету (экзамену)	Преимущественно дистанционными методами

Для лиц с ограниченными возможностями здоровья и инвалидов предусматривается доступная форма предоставления заданий оценочных средств, например:

- в печатной форме;
- в печатной форме с увеличенным шрифтом;
- в форме электронного документа;
- методом чтения ассистентом задания вслух;
- предоставление задания с использованием сурдоперевода.

Лицам с ограниченными возможностями здоровья и инвалидам увеличивается время на подготовку ответов на контрольные вопросы. Для таких обучающихся предусматривается доступная форма предоставления ответов на задания, а именно:

- письменно на бумаге;
- набор ответов на компьютере;
- набор ответов с использованием услуг ассистента;
- представление ответов устно.

При необходимости для лиц с ограниченными возможностями здоровья и инвалидов процедура оценивания результатов обучения может проводиться в несколько этапов.

Учебно-методические материалы для самостоятельной и аудиторной работы обучающихся из числа лиц с ограниченными возможностями здоровья и инвалидов предоставляются в формах, адаптированных к ограничениям их здоровья и восприятия информации.

Освоение дисциплины (модуля) лицами с ограниченными возможностями здоровья и инвалидами осуществляется с использованием средств обучения общего и специального назначения.

При занятиях с обучающимися с **нарушениями слуха** предусмотрено использование звукоусиливающей аппаратуры, мультимедийных средств и других технических средств приема/передачи учебной информации в доступных формах, мобильной системы преподавания для обучающихся с инвалидностью, портативной индукционной системы. Учебная аудитория, в которой занимаются обучающиеся с нарушением слуха, оборудована компьютерной техникой, аудиотехникой, видеотехникой, электронной доской, мультимедийной системой.

При занятиях с обучающимися с **нарушениями зрениями** предусмотрено использование в лекционных и учебных аудиториях возможности просмотра удаленных объектов (например, текста на доске или слайда на экране) при помощи видеоувеличителей для комфортного просмотра.

При занятиях с обучающимися с **нарушениями опорно-двигательного аппарата** используются альтернативные устройства ввода информации и другие технические средства приема/передачи учебной информации в доступных формах, мобильной системы обучения для людей с инвалидностью.

## ЛИСТ РЕГИСТРАЦИИ ИЗМЕНЕНИЙ

Изменения, вносимые в рабочую программу дисциплины (модуля)

№ П/П	№ раздела внесения изменений	Дата внесения изменений	Содержание изменений	«Согласовано» заведующий кафедрой, реализующей дисциплину