

Документ подписан простой электронной подписью  
Информация о владельце:  
ФИО: Алибаев Тимур Лазович  
Должность: Ректор КНИТУ-КАИ  
Дата подписания: 14.07.2023 09:03:20  
Уникальный идентификатор:  
ce18e3553e80ba3a2b33b130161c224f1877875a

**МИНИСТЕРСТВО НАУКИ И ВЫСШЕГО ОБРАЗОВАНИЯ  
РОССИЙСКОЙ ФЕДЕРАЦИИ**

Федеральное государственное бюджетное образовательное учреждение высшего  
образования «Казанский национальный исследовательский технический

университет им. А.Н. Туполева-КАИ»  
(КНИТУ-КАИ)

Чистопольский филиал «Восток»

УТВЕРЖДЕНО:

Ученым советом КНИТУ-КАИ  
(в составе ОП ВО)

**РАБОЧАЯ ПРОГРАММА**

ДИСЦИПЛИНЫ

**Б1.В.08 Теория автоматов**

*(индекс и наименование дисциплины по учебному плану)*

Квалификация: бакалавр

*(бакалавр, специалист, инженер, магистр)*

Форма обучения: очная, заочная

*(очная, очно-заочная, заочная)*

Направление подготовки / специальность 09.03.01 Информатика и ВТ

*(код и наименование направления подготовки / специальности)*

Направленность (профиль)

Автоматизированные системы обработки информации и управления

*(наименование профиля, специализации, магистерской программы)*

Чистополь  
2023 г.

Рабочая программа дисциплины разработана в соответствии с требованиями ФГОС ВО по направлению подготовки 09.03.01 Информатика и вычислительная техника, утвержденного приказом Министерства образования и науки Российской Федерации от «19» сентября 2017 г. № 929.

Разработчик:

Гаврилов А.Г., старший преподаватель

(ФИО, ученая степень, ученое звание)


  
(подпись)




Рабочая программа утверждена на заседании кафедры КиТС от 26.05.2023, протокол № 8.

Заведующий кафедрой КиТС

Классен В.И., д.т.н.

(ФИО, ученая степень, ученое звание)

  
(подпись)

| Рабочая программа дисциплины (модуля) | Наименование подразделения    | Дата              | № протокола | Подпись   |
|---------------------------------------|-------------------------------|-------------------|-------------|---|
| ОДОБРЕНА                              | Кафедра КиТС                  | <u>26.05.2023</u> | <u>8</u>    | <br>В.И. Классен                           |
| ОДОБРЕНА                              | УМК филиала                   | <u>30.05.2023</u> | <u>4</u>    | <br>председатель УМК<br>С.Г. Прохоров      |
| СОГЛАСОВАНА                           | Научно-техническая библиотека | —                 | —           | <br>Библиотекарь<br>УМиВО<br>М.А. Тугашова |

# **1 ИСХОДНЫЕ ДАННЫЕ И КОНЕЧНЫЙ РЕЗУЛЬТАТ ИЗУЧЕНИЯ ДИСЦИПЛИНЫ**

## **1.1 Цель изучения дисциплины**

Целью дисциплины является изучение и практическое освоение общих методов синтеза цифровых автоматов, синтеза цифровых схем комбинационного действия и схем с памятью, а также методов синтеза операционных и управляющих автоматов на алгоритмическом и структурном уровнях.

## **1.2 Задачи дисциплины**

Основными задачами дисциплины является:

1. Изучить методы синтеза комбинационных схем;
2. Освоить методы абстрактного синтеза цифровых автоматов;
3. Освоить методы структурного синтеза цифровых автоматов;
4. Изучить методы синтеза операционных и управляющих микропрограммных автоматов с жесткой логикой.

## **1.3 Место дисциплины в структуре ОП ВО**

Дисциплина относится к обязательной части Блока 1. Дисциплины (модули) образовательной программы.

## **1.4 Объем дисциплины и виды учебной работы**

Объем дисциплины (модуля) в зачетных единицах с указанием количества академических часов, выделенных на контактную работу обучающихся с преподавателем (по видам учебных занятий) и на самостоятельную работу обучающихся представлены в таблице 1.1

Таблица 1.1, а – Объем дисциплины (модуля) для очной формы обучения

| Семестр      | Общая трудоемкость дисциплины (модуля), в ЗЕ/час | Виды учебной работы, в т.ч. проводимые с использованием ЭО и ДОТ                            |                     |                      |  |  |                              |   |  |                              |                               |                                       |                                |
|--------------|--|---|---------------------|----------------------|--|--|------------------------------|---|--|------------------------------|-------------------------------|---------------------------------------|--------------------------------|
|              |  | Контактная работа обучающихся с преподавателем по видам учебных занятий (аудиторная работа) |                     |                      |  |  |                              |   | Самостоятельная работа обучающегося (внеаудиторная работа) |                              |                               |                                       |                                |
|              |  | Лекции  | Лабораторные работы | Практические занятия | Курсовая работа (консультация, защита) | Курсовой проект (консультация, защита) | Консультации перед экзаменом | Контактная работа на промежуточной аттестации | Курсовая работа (подготовка)                               | Курсовой проект (подготовка) | Проработка учебного материала | Подготовка к промежуточной аттестации | Форма промежуточной аттестации |
| 5            | 5 ЗЕ/180   | 16  | 16                  | 16                   | -                                      | -                                      | -                            | 0,35  | -  | -                            | 96                            | 35,65                                 | экзамен                        |
| <b>Итого</b> | <b>5 ЗЕ/180</b>                                  | <b>16</b>   | <b>16</b>           | <b>16</b>            | <b>-</b>                               | <b>-</b>                               | <b>-</b>                     | <b>0,35</b>                                   | <b>-</b>   | <b>-</b>                     | <b>96</b>                     | <b>35,65</b>                          |                                |

Таблица 1.1, б – Объем дисциплины (модуля) для заочной формы обучения

| Курс         | Общая трудоемкость дисциплины (модуля), в з.е./час | Виды учебной работы, в т.ч. проводимые с использованием ЭО и ДОТ                           |                     |                      |  |  |                              |   |  |                              |                               |                                       |                                |
|--------------|--|--|---------------------|----------------------|--|--|------------------------------|---|--|------------------------------|-------------------------------|---------------------------------------|--------------------------------|
|              |  | Контактная работа обучающихся с преподавателем по видам учебной работы (аудиторная работа) |                     |                      |  |  |                              |   | Самостоятельная работа обучающегося (внеаудиторная работа) |                              |                               |                                       |                                |
|              |  | Лекции   | Лабораторные работы | Практические занятия | Курсовая работа (консультация, защита) | Курсовой проект (консультация, защита) | Консультации перед экзаменом | Контактная работа на промежуточной аттестации | Курсовая работа (подготовка)                               | Курсовой проект (подготовка) | Проработка учебного материала | Подготовка к промежуточной аттестации | Форма промежуточной аттестации |
| 4 курс       | 5 ЗЕ/180   | 6  | 6                   | 6                    | -                                      | -                                      | -                            | 0,35  | -  | -                            | 153                           | 8,65                                  | экзамен                        |
| <b>Итого</b> | <b>5 ЗЕ/180</b>                                    | <b>6</b>   | <b>6</b>            | <b>6</b>             | <b>-</b>                               | <b>-</b>                               | <b>-</b>                     | <b>0,35</b>                                   | <b>-</b>   | <b>-</b>                     | <b>153</b>                    | <b>8,65</b>                           |                                |

### 1.5 Перечень планируемых результатов обучения по дисциплине

Процесс изучения дисциплины направлен на формирование компетенций, представленных в таблице 1.2.

Таблица 1.2 – Формируемые компетенции

| Код компетенции | Наименование компетенции  | Индикаторы достижения компетенций   | Средства оценки  |
|-----------------|---|---|--|
| ПК – 2          | Способен осуществлять концептуальное, функциональное и логическое проектирование систем среднего и крупного масштаба и сложности. | ИД-1ПК-2 Знает концептуальные основы, функционирование и методы логического проектирования систем среднего и крупного масштаба и сложности            | Тестирование, устный опрос на занятии                        |
|                 |   | ИД-2ПК-2 Умеет осуществлять концептуальное, функциональное и логическое проектирование систем среднего и крупного масштаба и сложности                | отчет по лабораторной работе, отчет по практическому занятию |
|                 |   | ИД-3ПК-2 Владеет методами и подходами к концептуальному, функциональному и логическому проектированию систем среднего и крупного масштаба и сложности | экзамен  |

## 2 СОДЕРЖАНИЕ ДИСЦИПЛИНЫ

### 2.1 Структура дисциплины

Содержание дисциплины, структурированное по темам (разделам), с указанием отведенного на них количества академических часов и видов учебных занятий приведены в таблице 2.1.

Таблица 2.1 – Разделы дисциплины и виды занятий

| Наименование разделов дисциплины (модуля)                  | Всего | Контактная работа обучающихся с преподавателем по видам учебных занятий (в час) |                     |                      | Самостоятельная работа (проработка учебного материала), выполнение курсовой работы /проекта, подготовка и ПА, самоподготовка. |
|--|-------|---|---------------------|----------------------|---|
|  |       | Лекции  | Лабораторные работы | Практические занятия |   |
| <b>5 семестр</b>   |       |   |                     |                      |   |
| <i>Раздел 1. Цифровые автоматы без памяти</i>              | 37    | 4   | 4                   | 4                    | 25  |
| <i>Раздел 2. Общая теория цифровых автоматов с памятью</i> | 48    | 6   | 6                   | 6                    | 30  |
| <i>Раздел 3. Синтез типовых устройств ЭВМ</i>              | 41    | 4   | 6                   | 6                    | 25  |

|  |            |           |           |           |            |
|--|------------|-----------|-----------|-----------|------------|
| <i>Раздел 4. Вероятностные и микропрограммные автоматы</i> | 18         | 2         |           |           | 16         |
| Курсовая работа/ проект                                    | -          | -         | -         | -         | -          |
| Промежуточная аттестация                                   | 36         | -         | -         | -         | 36         |
| <b>Итого за семестр</b>                                    | <b>180</b> | <b>16</b> | <b>16</b> | <b>16</b> | <b>132</b> |
| <b>Итого по дисциплине</b>                                 | <b>180</b> | <b>16</b> | <b>16</b> | <b>16</b> | <b>132</b> |

## 2.2 Содержание разделов дисциплины

### 2.2 Содержание дисциплины

#### 1 Цифровые автоматы без памяти

Введение. Предмет, методы и задачи курса. Модули и их задачи. Основные понятия и определения. Свойства переключательных функций. Логические элементы. Синтез цифровых автоматов без памяти. Структурный синтез автоматов без памяти (комбинационных схем). Метод диаграмм Вейча или карт Карно. Минимизация не полностью определённых булевых функций.

#### 2 Общая теория цифровых автоматов с памятью

Цифровые автоматы с памятью. Способы задания автоматов. Элементарные автоматы. Структурная схема конечного автомата. Структурный синтез цифровых автоматов. Табличный метод структурного синтеза автоматов. Технические особенности конечных автоматов. Эквивалентные автоматы. Абстрактный синтез цифровых автоматов. Операции в алгебре событий. Методы абстрактного синтеза. Минимизация внутренних состояний автомата.

#### 3 Синтез типовых устройств ЭВМ

Синтез регистров и счетчиков. Синтез регистров последовательного действия. Синтез суммирующих, вычитающих и реверсивных счетчиков. Полиномиальные счетчики. Синтез сумматоров. Одноразрядные двоичные сумматоры. Многоразрядные сумматоры Дешифраторы и мультиплексоры.

#### 4 Вероятностные и микропрограммные автоматы

Вероятностные автоматы. Способы задания автоматов. Примеры применения автоматов. Микропрограммные автоматы. Структура арифметико-логического устройства и принцип микропрограммного управления. Структурная схема МПА. Проектирование управляющей части АЛУ.

### 2.3 Курсовая работа (курсовой проект)

Не предусмотрено учебным планом.

### **3 ОЦЕНОЧНЫЕ МАТЕРИАЛЫ ПО ОСВОЕНИЮ ДИСЦИПЛИНЫ (МОДУЛЯ)**

Текущий контроль успеваемости обеспечивает оценивание хода освоения дисциплины (модуля).

Промежуточная аттестация обеспечивает оценивание промежуточных результатов обучения по дисциплине (модулю).

Комплект оценочных материалов представляет собой совокупность оценочных средств (комплекс заданий различного типа с ключами правильных ответов, включая критерии оценки), используемых при проведении оценочных процедур (текущего контроля, промежуточной аттестации) с целью оценивания достижения обучающимися результатов обучения по дисциплине (модулю).

Комплект оценочных материалов (текущего и промежуточного контроля), необходимых для оценивания результатов освоения дисциплины (модуля) представлен в виде отдельного документа по дисциплине (модулю) и хранится на кафедре-разработчике в бумажном или электронном виде.

#### **3.1 Оценка успеваемости обучающихся**

Текущий контроль успеваемости и промежуточная аттестация по дисциплине (модулю) осуществляется в соответствии с балльно-рейтинговой системой по 100-балльной шкале. Пересчет суммы баллов в традиционную оценку представлен в таблице 3.1.

Таблица 3.1. Шкала оценки на промежуточной аттестации

| Выражение в баллах | Словесное выражение при форме промежуточной аттестации - зачет | Словесное выражение при форме промежуточной аттестации – экзамен, зачет с оценкой |
|--------------------|--|---|
| от 86 до 100       | Зачтено  | Отлично   |
| от 71 до 85        | Зачтено  | Хорошо  |
| от 51 до 70        | Зачтено  | Удовлетворительно   |
| до 51              | Не зачтено   | Неудовлетворительно   |

## **4 ОБЕСПЕЧЕНИЕ ДИСЦИПЛИНЫ**

### **4.1 Учебно-методическое и информационное обеспечение дисциплины**

#### **4.1.1 Основная литература**

1. Ожиганов А.А. Теория автоматов. Учебное пособие. [Электронный ресурс] – Электрон. дан. – СПб.:НИУ ИТМО, 2013. – 84 с. – Режим доступа: <https://e.lanbook.com/reader/book/40714/#1>.

2. Кудрявцев, В. Б. Теория автоматов : учебник для бакалавриата и магистратуры / В. Б. Кудрявцев, С. В. Алешин, А. С. Подколзин. — 2-е изд., испр. и доп. — Москва : Издательство Юрайт, 2019. — 320 с. — (Бакалавр и магистр. Академический курс). — ISBN 978-5-534-00117-4. — Текст : электронный // ЭБС Юрайт [сайт]. — URL: <https://urait.ru/bcode/444091> (дата обращения: 20.04.2023).

3. Теория автоматов: лабораторный практикум : учебное пособие / Н. А. Дмитриев, А. А. Дюмин, М. Н. Ёхин, Б. Н. Ковригин. — Москва : НИЯУ МИФИ, 2012. — 192 с. — ISBN 978-5-7262-1781-9. — Текст : электронный // Лань : электронно-библиотечная система. — URL: <https://e.lanbook.com/book/75814> (дата обращения: 20.04.2023). — Режим доступа: для авториз. пользователей.

#### **4.1.2 Дополнительная литература**

1. Князьков, В. С. Введение в теорию автоматов : учебное пособие / В. С. Князьков, Т. В. Волченская. — 2-е изд. — Москва : ИНТУИТ, 2016. — 89 с. — Текст : электронный // Лань : электронно-библиотечная система. — URL: <https://e.lanbook.com/book/100715> (дата обращения: 20.04.2023). — Режим доступа: для авториз. пользователей.

2. Гильванов, Р. Г. Основы теории автоматов : учебное пособие / Р. Г. Гильванов. — Санкт-Петербург : ПГУПС, 2019. — 48 с. — ISBN 978-5-7641-1344-9. — Текст : электронный // Лань : электронно-библиотечная система. — URL: <https://e.lanbook.com/book/153584> (дата обращения: 20.04.2023). — Режим доступа: для авториз. пользователей.

#### **4.1.3 Методические материалы**

1. Методические указания к выполнению лабораторных работ
2. Методические указания к выполнению практических работ
3. Методические указания по самостоятельной работе

#### **4.1.4 Перечень информационных технологий, используемых при осуществлении образовательного процесса по дисциплине (модулю)**

Организовано взаимодействие обучающегося и преподавателя с использованием электронной информационно-образовательной среды КНИТУ-КАИ.



1. Гаврилов А.Г. «Теория автоматов» [Электронный ресурс]: курс дистанционного обучения по направлению подготовки бакалавров 09.03.01 «Информатика и ВТ» / КНИТУ-КАИ, Казань, – Доступ по логину и паролю. URL: [https://bb.kai.ru:8443/webapps/blackboard/execute/content/blankPage?cmd=view&content\\_id=348750\\_1&course\\_id=14888\\_1](https://bb.kai.ru:8443/webapps/blackboard/execute/content/blankPage?cmd=view&content_id=348750_1&course_id=14888_1)

Идентификатор курса 20\_Chistopol\_KiTS\_AG Gavrilo v\_TA

#### 4.1.5 Перечень ресурсов информационно-телекоммуникационной сети «Интернет», профессиональных баз данных, информационно-справочных систем, используемых при осуществлении образовательного процесса по дисциплине (модулю)

1. Электронно-библиотечная система учебной и научной литературы. URL: <https://e.lanbook.com/>.

2. Электронно-библиотечная система учебной и научной литературы. URL: <http://znanium.com/>.

3. Электронно-библиотечная система учебной и научной литературы. URL: <https://urait.ru/>.

4. Научно-техническая библиотека КНИТУ-КАИ. URL: <https://kai.ru/web/naucno-tehniceskaa-biblioteka>

5. Единое окно доступа к информационным ресурсам. URL: <http://window.edu.ru>.

#### 4.2 Материально-техническое обеспечение дисциплины (модуля) и требуемое программное обеспечение

Описание материально-технической базы и программного обеспечения, необходимого для осуществления образовательного процесса по дисциплине (модулю) приведено соответственно в таблицах 4.1 и 4.2.

Таблица 4.1 – Материально-техническое обеспечение дисциплины (модуля)

| Наименование вида учебных занятий | Наименование учебной аудитории, специализированной лаборатории   | Перечень необходимого оборудования и технических средств обучения  |
|-----------------------------------|--|--|
| Лекционные занятия                | Учебная аудитория для проведения занятий лекционного типа, семинарского типа, групповых и индивидуальных консультаций, текущего контроля | - комплект учебной мебели;<br>- доска;<br>- специализированный комплекс технических средств обучения для учебной аудитории с выходом в Интернет (интерактивная доска, компьютер, документ-камера, система звукового сопровождения отображаемых видеоматериалов). |
| Лабораторные занятия              | Учебная аудитория для проведения лабораторных занятий, промежуточной аттестации  | - комплект учебной мебели;<br>- доска;<br>- комплекс технических средств обучения (мультимедиа-проектор,   |

|                        |   |  |
|------------------------|---|--|
|                        |   | компьютер, настенный экран, система звукового сопровождения отображаемых видеоматериалов);<br>- рабочие места, оборудованные ПЭВМ, объединенных в ЛВС с выходом в Интернет.  |
| Практические занятия   | Учебная аудитория для проведения практических занятий, промежуточной аттестации | - комплект учебной мебели;<br>- доска;<br>- комплекс технических средств обучения (мультимедиа-проектор, компьютер, настенный экран, система звукового сопровождения отображаемых видеоматериалов);<br>- рабочие места, оборудованные ПЭВМ, объединенных в ЛВС с выходом в Интернет. |
| Курсовая работа        | Кабинет курсового проектирования  | - комплект учебной мебели;<br>- доска;<br>- мультимедиа проектор;<br>- настенный экран;<br>- принтер;<br>- МФУ;<br>- рабочие места, оборудованные ПЭВМ с выходом в интернет (Wi-Fi).   |
| Самостоятельная работа | Аудитория для самостоятельной работы  | - комплект учебной мебели;<br>- рабочие места, оборудованные ПЭВМ с выходом в интернет (Wi-Fi), обеспеченные доступом к электронной информационно-образовательной среде КНИТУ-КАИ, МФУ, принтер.   |

Таблица 4.2 – Лицензионное и свободно распространяемое программное обеспечение, в том числе отечественного производства, используемое при осуществлении образовательного процесса по дисциплине

| № п/п | Наименование программного обеспечения                                 | Производитель | Способ распространения (лицензионное или свободно распространяемое) |
|-------|---|---------------|---|
| 1     | Microsoft Windows   |               | Лицензионное  |
| 2     | Microsoft Office  |               | Лицензионное  |
| 3     | Симулятор для моделирования электрических принципиальных схем ЭВЕМА-2 |               | Собственная разработка  |

## 5 ОСОБЕННОСТИ РЕАЛИЗАЦИИ ДИСЦИПЛИНЫ (МОДУЛЯ) ДЛЯ ЛИЦ С ОГРАНИЧЕННЫМИ ВОЗМОЖНОСТЯМИ ЗДОРОВЬЯ И ИНВАЛИДОВ

Обучение по дисциплине (модулю) обучающихся с ограниченными возможностями здоровья и инвалидов осуществляется с учетом особенностей психофизического развития, индивидуальных возможностей и состояния здоровья таких обучающихся.

Обучение лиц с ограниченными возможностями здоровья и инвалидов организуется как совместно с другими обучающимися, так и в отдельных группах.

Для лиц с ограниченными возможностями здоровья и инвалидов предусмотрены дополнительные оценочные материалы, перечень которых указан в таблице 5.1.

Таблица 5.1 – Дополнительные материалы оценивания для лиц с ограниченными возможностями здоровья и инвалидов

| Категории обучающихся                       | Виды дополнительных оценочных материалов   | Формы контроля и оценки результатов обучения    |
|---|--|---|
| С нарушениями слуха                         | Тесты, контрольные работы, письменные самостоятельные работы, вопросы к зачету (экзамену)                        | Преимущественно письменная проверка             |
| С нарушениями зрения                        | Устный опрос по терминам, собеседование по вопросам к зачету (экзамену)  | Преимущественно устная проверка (индивидуально) |
| С нарушениями опорно-двигательного аппарата | Решение дистанционных тестов, контрольные работы, письменные самостоятельные работы, вопросы к зачету (экзамену) | Преимущественно дистанционными методами         |

Для лиц с ограниченными возможностями здоровья и инвалидов предусматривается доступная форма предоставления заданий оценочных средств, например:

- в печатной форме;
- в печатной форме с увеличенным шрифтом;
- в форме электронного документа;
- методом чтения ассистентом задания вслух;
- предоставление задания с использованием сурдоперевода.

Лицам с ограниченными возможностями здоровья и инвалидам увеличивается время на подготовку ответов на контрольные вопросы. Для таких обучающихся предусматривается доступная форма предоставления ответов на задания, а именно:

- письменно на бумаге;
- набор ответов на компьютере;
- набор ответов с использованием услуг ассистента;
- представление ответов устно.

При необходимости для лиц с ограниченными возможностями здоровья и инвалидов процедура оценивания результатов обучения может проводиться в несколько этапов.

Учебно-методические материалы для самостоятельной и аудиторной работы обучающихся из числа лиц с ограниченными возможностями здоровья и инвалидов предоставляются в формах, адаптированных к ограничениям их здоровья и восприятия информации.

Освоение дисциплины (модуля) лицами с ограниченными возможностями здоровья и инвалидами осуществляется с использованием средств обучения общего и специального назначения.

При занятиях с обучающимися с **нарушениями слуха** предусмотрено использование звукоусиливающей аппаратуры, мультимедийных средств и других технических средств приема/передачи учебной информации в доступных формах, мобильной системы преподавания для обучающихся с инвалидностью, портативной индукционной системы. Учебная аудитория, в которой занимаются обучающиеся с нарушением слуха, оборудована компьютерной техникой, аудиотехникой, видеотехникой, электронной доской, мультимедийной системой.

При занятиях с обучающимися с **нарушениями зрениями** предусмотрено использование в лекционных и учебных аудиториях возможности просмотра удаленных объектов (например, текста на доске или слайда на экране) при помощи видеоувеличителей для комфортного просмотра.

При занятиях с обучающимися с **нарушениями опорно-двигательного аппарата** используются альтернативные устройства ввода информации и другие технические средства приема/передачи учебной информации в доступных формах, мобильной системы обучения для людей с инвалидностью.

## ЛИСТ РЕГИСТРАЦИИ ИЗМЕНЕНИЙ

Изменения, вносимые в рабочую программу дисциплины (модуля)

| №<br>П/П | № раздела внесения<br>изменений | Дата внесения<br>изменений | Содержание изменений | «Согласовано»<br>заведующий<br>кафедрой,<br>реализующей<br>дисциплину |
|----------|---------------------------------|----------------------------|----------------------|---|
|          |                                 |                            |                      |   |
|          |                                 |                            |                      |   |
|          |                                 |                            |                      |   |
|          |                                 |                            |                      |   |