

Документ подписан простой электронной подписью
Информация о владельце:
ФИО: Алибаев Тимур Лазович
Должность: Ректор КНИТУ-КАИ
Дата подписания: 14.07.2023 09:03:20
Уникальный идентификатор:
ce18e3553e80ba3a2b33b130161c224f1877875a

**МИНИСТЕРСТВО НАУКИ И ВЫСШЕГО ОБРАЗОВАНИЯ
РОССИЙСКОЙ ФЕДЕРАЦИИ**
Федеральное государственное бюджетное образовательное учреждение высшего
образования «Казанский национальный исследовательский технический
университет им. А.Н. Туполева-КАИ»
(КНИТУ-КАИ)
Чистопольский филиал «Восток»

УТВЕРЖДЕНО:
Ученым советом КНИТУ-КАИ
(в составе ОП ВО)

РАБОЧАЯ ПРОГРАММА

дисциплины

Б1.В.ДВ.02.02 Системы реального времени

(индекс и наименование дисциплины по учебному плану)

Квалификация: бакалавр

(бакалавр, специалист, инженер, магистр)

Форма обучения: очная, заочная

(очная, очно-заочная, заочная)

Направление подготовки / специальность 09.03.01 Информатика и ВТ

(код и наименование направления подготовки / специальности)

Направленность (профиль)

Автоматизированные системы обработки информации и управления

(наименование профиля, специализации, магистерской программы)

Чистополь
2023 г.

Рабочая программа дисциплины разработана в соответствии с требованиями ФГОС ВО по направлению подготовки 09.03.01 Информатика и вычислительная техника, утвержденного приказом Министерства образования и науки Российской Федерации от «19» сентября 2017 г. № 929.

Разработчик:


Гаврилов А.Г., старший преподаватель
(ФИО, ученая степень, ученое звание)





(подпись)

Рабочая программа утверждена на заседании кафедры КиТС от 26.05.2023, протокол № 8.

Заведующий кафедрой КиТС

Классен В.И., д.т.н.
(ФИО, ученая степень, ученое звание)


(подпись)

Рабочая программа дисциплины (модуля)	Наименование подразделения	Дата	№ протокола	Подпись
ОДОБРЕНА	Кафедра КиТС	26.05.2023	8	 В.И. Классен
ОДОБРЕНА	УМК филиала	30.05.2023	4	 председатель УМК С.Г. Прохоров
СОГЛАСОВАНА	Научно-техническая библиотека	—	—	 Библиотекарь УМиВО М.А. Тугашова

1 ИСХОДНЫЕ ДАННЫЕ И КОНЕЧНЫЙ РЕЗУЛЬТАТ ИЗУЧЕНИЯ ДИСЦИПЛИНЫ

1.1 Цель изучения дисциплины

Основной целью изучения дисциплины является изучение методов разработки и внедрения аппаратных и программных средств создания систем реального времени.

1.2 Задачи дисциплины

Основными задачами изучения дисциплины являются:

1. Формирование у студентов представления о современных методах проектирования и разработки систем реального времени;
2. Формирование опыта инсталляции программ, настройки и эксплуатационного обслуживания аппаратно-программных средств.
3. Изучение методов сопряжения устройств и узлов вычислительного оборудования предназначенных для создания систем сбора данных и управления.
4. Классификация задач, решаемых с использованием системы реального времени .

1.3 Место дисциплины в структуре ОП ВО

Дисциплина относится к части, формируемой участниками образовательных отношений, Блока 1. Дисциплины (модули) образовательной программы и является элективной дисциплиной, определяющей ее предметно-тематическое содержание – направленность.

1.4 Объем дисциплины и виды учебной работы

Объем дисциплины (модуля) в зачетных единицах с указанием количества академических часов, выделенных на контактную работу обучающихся с преподавателем (по видам учебных занятий) и на самостоятельную работу обучающихся представлены в таблице 1.1

Таблица 1.1, а – Объем дисциплины (модуля) для очной формы обучения

Семестр	Общая трудоемкость дисциплины (модуля), в ЗЕ/час	Виды учебной работы, в т.ч. проводимые с использованием ЭО и ДОТ											
		Контактная работа обучающихся с преподавателем по видам учебных занятий (аудиторная работа)							Самостоятельная работа обучающегося (внеаудиторная работа)				
		Лекции	Лабораторные работы	Практические занятия	Курсовая работа (консультация, защита)	Курсовой проект (консультации, защита)	Консультации перед экзаменом	Контактная работа на промежуточной	Курсовая работа (подготовка)	Курсовой проект (подготовка)	Проработка учебного материала	Подготовка к промежуточной аттестации	Форма промежуточной аттестации
7	7 ЗЕ/252	32	32	16	1,5	-	-	0,35	34,5	-	100	35,65	экзамен
Итого	7 ЗЕ/252	32	32	16	1,5	-	-	0,35	34,5	-	100	35,65	

Таблица 1.1, б – Объем дисциплины (модуля) для заочной формы обучения

Курс	Общая трудоемкость дисциплины (модуля), в з.е./час	Виды учебной работы, в т.ч. проводимые с использованием ЭО и ДОТ											
		Контактная работа обучающихся с преподавателем по видам учебной работы (аудиторная работа)							Самостоятельная работа обучающегося (внеаудиторная работа)				
		Лекции	Лабораторные работы	Практические занятия	Курсовая работа (консультация, защита)	Курсовой проект (консультации, защита)	Консультации перед экзаменом	Контактная работа на промежуточной	Курсовая работа (подготовка)	Курсовой проект (подготовка)	Проработка учебного материала	Подготовка к промежуточной аттестации	Форма промежуточной аттестации
5 курс	7 ЗЕ/252	12	4	12	1,5			0,35	34,5		179	8,65	экзамен
Итого	7 ЗЕ/252	12	4	12	1,5			0,35	34,5		179	8,65	

1.5 Перечень планируемых результатов обучения по дисциплине

Процесс изучения дисциплины направлен на формирование компетенций, представленных в таблице 1.2.

Таблица 1.2 – Формируемые компетенции

Код компетенции	Наименование компетенции	Индикаторы достижения компетенций	Средства оценки
ПК – 2	Способен осуществлять концептуальное, функциональное и логическое проектирование систем среднего и крупного масштаба и сложности	ИД-1ПК-2 Знает концептуальные основы, функционирование и методы логического проектирования систем среднего и крупного масштаба и сложности	Тестирование, устный опрос на занятии
		ИД-2ПК-2 Умеет осуществлять концептуальное, функциональное и логическое проектирование систем среднего и крупного масштаба и сложности	отчет по лабораторной работе, отчет по практическому занятию
		ИД-3ПК-2 Владеет методами и подходами к концептуальному, функциональному и логическому проектированию систем среднего и крупного масштаба и сложности	защита курсовой работы, экзамен

2 СОДЕРЖАНИЕ ДИСЦИПЛИНЫ

2.1 Структура дисциплины

Содержание дисциплины, структурированное по темам (разделам), с указанием отведенного на них количества академических часов и видов учебных занятий приведены в таблице 2.1.

Таблица 2.1 – Разделы дисциплины и виды занятий

Наименование разделов дисциплины (модуля)	Всего	Контактная работа обучающихся с преподавателем по видам учебных занятий (в час)			Самостоятельная работа (проработка учебного материала), выполнение курсовой работы /проекта, подготовка и ПА, самоподготовка.
		Лекции	Лабораторные работы	Практические занятия	
8 семестр					
Раздел 1. Информационно-управляющие системы реального времени	58	12	4	2	40
Раздел 2. SCADA – системы	122	20	28	14	60
Курсовая работа/ проект	36	-	-	-	36

Промежуточная аттестация	36	-	-	-	36
Итого за семестр	252	32	32	16	172
Итого по дисциплине	252	32	32	16	172

2.2 Содержание разделов дисциплины

2.2 Содержание дисциплины

1 Информационно-управляющие системы реального времени.

Что такое системы реального времени. Сферы использования систем реального времени. Определение и основные характеристики информационно-управляющих систем реального времени. Операционные системы реального времени. Обзор систем реального времени. Построение информационно-управляющих систем реального времени на базе операционной системы QNX. Архитектура ядра системы QNX. Ядро системы QNX. Операционная система с передачей сообщений. Системные процессы и процессы пользователя. Драйверы устройств. Однокомпьютерная модель. Гибкая сетевая обработка. Связь между процессами. Создание систем реального времени на базе ПЛК. Принцип работы ПЛК. Цикл контроллера. Обзор языков программирования контроллеров. Системы разработки пользовательской программы контроллера.

2 SCADA – СИСТЕМЫ

SCADA – система TRACE MODE. Обзор системы TRACE MODE. Функциональная структура пакета. Обзор внедрения системы TRACE MODE. Программно-технический комплекс DeltaV. Обзор системы DeltaV. Концепции системы DeltaV. Программные приложения DeltaV. Программно-технический комплекс Квинт. Описание. Структура программно-технического комплекса Квинт. Архитектура. Контроллеры. Рабочие станции. Сети. Система автоматизированного проектирования АСУ ТП. Примеры внедрения. Системы автоматизации фирмы Siemens. Состав программно-технического комплекса Totally Integrated Automation. Примеры автоматизации технологических процессов. SCADA – система WinCC. Структура и назначение SCADA-системы WinCC. Требования к установке. Создание проекта и его настройка. Управление тегами (Tag Management). Редактор изображений (Graphics Designer). Объекты пользователя и структурные типы данных. Сценарии и функции (Global Script). Разграничение прав доступа (User Administrator). Архивирование тегов (Tag Logging). Архивирование сообщений (Alarm Logging). Прочие возможности WinCC.

2.3 Курсовая работа (курсовой проект)

Курсовая работа по базам данных способствует развитию навыков по проектированию и созданию баз данных и приучает студентов к грамотному оформлению отчетов по выполненной работе.

Выполнение курсовой работы (курсового проекта) направлено на формирование: ПК-2.

Примерная тематика курсовых работ.

1. Разработка АСУ для процесса приготовления теста.

2. Разработка АСУ для электрической печи по выпеканию хлеба.
3. Разработка АСУ для кофеварки-автомата.
4. Разработка АСУ для процесса получения технического спирта.
5. Разработка АСУ для кирпичного завода.
6. Разработка АСУ для пилорамы.
7. Разработка АСУ для процесса приготовления гипсокартона.
8. Разработка АСУ для установки по приготовлению пенопластовых плит.
9. Разработка АСУ для кондиционера здания.
10. Разработка АСУ для лифта.

Курсовая работа включает следующие этапы:

1. Разработать программу управления для нижнего уровня СУ;
2. Разработать программу для верхнего уровня СУ.

Расчетно-пояснительная записка.

Записка оформляется на формате А4 (шрифт *Times New Roman*, размер шрифта – 14), объемом 30-40 страниц и должна включать: титульный лист, оглавление, задание, введение, программу управления для нижнего уровня СУ, программу управления для верхнего уровня СУ расчет с необходимыми формулами, таблицами, характеристиками устройства, список использованной литературы.

Текст, таблицы, рисунки, формулы, библиография, схемы, листы спецификаций оформляются согласно ГОСТ.

Задание №1 на курсовое проектирование

по «Системам реального времени» для студентов 4-го курса
направления 09.03.01 (7-ый семестр)

«Разработка автоматизированной системы управления для кирпичного завода на базе контроллера S7-300 и SCADA-системы WinCC»

1 Исходные данные

- Оборудование печи для производства кирпича;
- Места расположения датчиков и исполнительных устройств;
- Описание технологического процесса.

2 Перечень подлежащих разработке вопросов

- Разработать программу управления для нижнего уровня СУ;
- Разработать программу для верхнего уровня СУ.

Задание №2 на курсовое проектирование

по «Системам реального времени» для студентов 4-го курса
направления 09.03.01 (7-ый семестр)

«Разработка АСУ ТП для кофеварки на базе контроллера S7-300»

1 Исходные данные

- Оборудование для кофеварки;
- Места расположения датчиков и исполнительных устройств;

- Описание технологического процесса для кофеварки.

2 Перечень подлежащих разработке вопросов

Разработать программу управления для нижнего уровня СУ;

Разработать программу для верхнего уровня СУ.

3 ОЦЕНОЧНЫЕ МАТЕРИАЛЫ ПО ОСВОЕНИЮ ДИСЦИПЛИНЫ (МОДУЛЯ)

Текущий контроль успеваемости обеспечивает оценивание хода освоения дисциплины (модуля).

Промежуточная аттестация обеспечивает оценивание промежуточных результатов обучения по дисциплине (модулю).

Комплект оценочных материалов представляет собой совокупность оценочных средств (комплекс заданий различного типа с ключами правильных ответов, включая критерии оценки), используемых при проведении оценочных процедур (текущего контроля, промежуточной аттестации) с целью оценивания достижения обучающимися результатов обучения по дисциплине (модулю).

Комплект оценочных материалов (текущего и промежуточного контроля), необходимых для оценивания результатов освоения дисциплины (модуля) представлен в виде отдельного документа по дисциплине (модулю) и хранится на кафедре-разработчике в бумажном или электронном виде.

3.1 Оценка успеваемости обучающихся

Текущий контроль успеваемости и промежуточная аттестация по дисциплине (модулю) осуществляется в соответствии с балльно-рейтинговой системой по 100-балльной шкале. Пересчет суммы баллов в традиционную оценку представлен в таблице 3.1.

Таблица 3.1. Шкала оценки на промежуточной аттестации

Выражение в баллах	Словесное выражение при форме промежуточной аттестации - зачет	Словесное выражение при форме промежуточной аттестации – экзамен, зачет с оценкой
от 86 до 100	Зачтено	Отлично
от 71 до 85	Зачтено	Хорошо
от 51 до 70	Зачтено	Удовлетворительно
до 51	Не зачтено	Неудовлетворительно

4 ОБЕСПЕЧЕНИЕ ДИСЦИПЛИНЫ

4.1 Учебно-методическое и информационное обеспечение дисциплины

4.1.1 Основная литература

1. Эрджиес, К. Распределенные системы реального времени : руководство / К. Эрджиес ; перевод с английского В. А. Яроцкий. — Москва : ДМК Пресс, 2020. — 382 с. — ISBN 978-5-97060-852-4. — Текст : электронный // Лань : электронно-библиотечная система. — URL: <https://e.lanbook.com/book/179479> (дата обращения: 24.04.2023). — Режим доступа: для авториз. пользователей.

2. Гриценко, Ю. Б. Системы реального времени : учебное пособие / Ю. Б. Гриценко. — Москва : ТУСУР, 2017. — 253 с. — Текст : электронный // Лань : электронно-библиотечная система. — URL: <https://e.lanbook.com/book/110216> (дата обращения: 24.04.2023). — Режим доступа: для авториз. пользователей.

3. Кобылянский, В. Г. Системы реального времени : учебное пособие / В. Г. Кобылянский. — Новосибирск : НГТУ, 2015. — 88 с. — ISBN 978-5-7782-2613-5. — Текст : электронный // Лань : электронно-библиотечная система. — URL: <https://e.lanbook.com/book/118251> (дата обращения: 24.04.2023). — Режим доступа: для авториз. пользователей.

4.1.2 Дополнительная литература

1. Кавалеров, М. В. Системное программное обеспечение управляющих систем реального времени : учебное пособие / М. В. Кавалеров. — Пермь : ПНИПУ, 2013. — 156 с. — ISBN 978-5-398-01141-8. — Текст : электронный // Лань : электронно-библиотечная система. — URL: <https://e.lanbook.com/book/160791> (дата обращения: 24.04.2023). — Режим доступа: для авториз. пользователей.

2. Прокопенко, А. В. Синтез систем реального времени с гарантированной доступностью программно-информационных ресурсов [Электронный ресурс] : монография / А. В. Прокопенко, М. А. Русаков, Р. Ю. Царев. - Красноярск: Сиб. федер. ун-т, 2013. - 92 с.— Режим доступа: <http://znanium.com/bookread2.php?book=492781>

4.1.3 Методические материалы

1. Методические указания к выполнению лабораторных работ
2. Методические указания к выполнению практических работ
3. Методические указания к выполнению курсовой работы/проекта
4. Методические указания по самостоятельной работе

4.1.4 Перечень информационных технологий, используемых при осуществлении образовательного процесса по дисциплине (модулю)

Организовано взаимодействие обучающегося и преподавателя с использованием электронной информационно-образовательной среды КНИТУ-КАИ.

1. Гаврилов А.Г. «Системы реального времени» [Электронный ресурс]: курс дистанционного обучения по направлению подготовки бакалавров 09.03.01 «Информатика и ВТ» / КНИТУ-КАИ, Казань, – Доступ по логину и паролю. URL: [https://bb.kai.ru:8443/webapps/blackboard/execute/content/blankPage?cmd=view&content_id= 267207_1&course_id= 13754_1](https://bb.kai.ru:8443/webapps/blackboard/execute/content/blankPage?cmd=view&content_id=267207_1&course_id=13754_1)

Идентификатор курса 17_Chistopol_Gavrilov_SRV

4.1.5 Перечень ресурсов информационно-телекоммуникационной сети «Интернет», профессиональных баз данных, информационно-справочных систем, используемых при осуществлении образовательного процесса по дисциплине (модулю)

1. Электронно-библиотечная система учебной и научной литературы. URL: <https://e.lanbook.com/>.

2. Электронно-библиотечная система учебной и научной литературы. URL: <http://znanium.com/>.

3. Электронно-библиотечная система учебной и научной литературы. URL: <https://urait.ru/>.

4. Научно-техническая библиотека КНИТУ-КАИ. URL: <https://kai.ru/web/naucno-tehniceskaa-biblioteka>.

5. Единое окно доступа к информационным ресурсам. URL: <http://window.edu.ru>.

4.2 Материально-техническое обеспечение дисциплины (модуля) и требуемое программное обеспечение

Описание материально-технической базы и программного обеспечения, необходимого для осуществления образовательного процесса по дисциплине (модулю) приведено соответственно в таблицах 4.1 и 4.2.

Таблица 4.1 – Материально-техническое обеспечение дисциплины (модуля)

Наименование вида учебных занятий	Наименование учебной аудитории, специализированной лаборатории	Перечень необходимого оборудования и технических средств обучения
Лекционные занятия	Учебная аудитория для проведения занятий лекционного типа	- комплект учебной мебели; - доска; - комплекс технических средств обучения с выходом в Интернет (мультимедиа-проектор, компьютер, настенный экран, система звукового сопровождения отображаемых видеоматериалов)
Лабораторные занятия	Учебная аудитория для проведения лабораторных	- комплект учебной мебели; - доска;

	занятий, практических занятий, для групповых и индивидуальных консультаций, текущего контроля и промежуточной аттестации	- комплекс технических средств обучения (мультимедиа-проектор, компьютер, настенный экран, система звукового сопровождения отображаемых видеоматериалов); - рабочие места, оборудованные ПЭВМ, объединенных в ЛВС с выходом в Интернет.
Практические занятия	Учебная аудитория для проведения лабораторных занятий, практических занятий, для групповых и индивидуальных консультаций, текущего контроля и промежуточной аттестации	- комплект учебной мебели; - доска; - комплекс технических средств обучения (мультимедиа-проектор, компьютер, настенный экран, система звукового сопровождения отображаемых видеоматериалов); - рабочие места, оборудованные ПЭВМ, объединенных в ЛВС с выходом в Интернет.
Курсовая работа	Кабинет курсового проектирования	- комплект учебной мебели; - доска; - мультимедиа проектор; - настенный экран; - принтер; - МФУ; - рабочие места, оборудованные ПЭВМ с выходом в интернет (Wi-Fi).
Самостоятельная работа	Аудитория для самостоятельной работы	- комплект учебной мебели; - рабочие места, оборудованные ПЭВМ с выходом в интернет (Wi-Fi), обеспеченные доступом к электронной информационно-образовательной среде КНИТУ-КАИ, МФУ, принтер.

Таблица 4.2 – Лицензионное и свободно распространяемое программное обеспечение, в том числе отечественного производства, используемое при осуществлении образовательного процесса по дисциплине

№ п/п	Наименование программного обеспечения	Производитель	Способ распространения (лицензионное или свободно распространяемое)
1	Microsoft Windows		Лицензионное
2	Microsoft Office		Лицензионное
3	Simatic WinCC,		Свободно распространяемое

5 ОСОБЕННОСТИ РЕАЛИЗАЦИИ ДИСЦИПЛИНЫ (МОДУЛЯ) ДЛЯ ЛИЦ С ОГРАНИЧЕННЫМИ ВОЗМОЖНОСТЯМИ ЗДОРОВЬЯ И ИНВАЛИДОВ

Обучение по дисциплине (модулю) обучающихся с ограниченными возможностями здоровья и инвалидов осуществляется с учетом особенностей психофизического развития, индивидуальных возможностей и состояния здоровья таких обучающихся.

Обучение лиц с ограниченными возможностями здоровья и инвалидов организуется как совместно с другими обучающимися, так и в отдельных группах.

Для лиц с ограниченными возможностями здоровья и инвалидов предусмотрены дополнительные оценочные материалы, перечень которых указан в таблице 5.1.

Таблица 5.1 – Дополнительные материалы оценивания для лиц с ограниченными возможностями здоровья и инвалидов

Категории обучающихся	Виды дополнительных оценочных материалов	Формы контроля и оценки результатов обучения
С нарушениями слуха	Тесты, контрольные работы, письменные самостоятельные работы, вопросы к зачету (экзамену)	Преимущественно письменная проверка
С нарушениями зрения	Устный опрос по терминам, собеседование по вопросам к зачету (экзамену)	Преимущественно устная проверка (индивидуально)
С нарушениями опорно-двигательного аппарата	Решение дистанционных тестов, контрольные работы, письменные самостоятельные работы, вопросы к зачету (экзамену)	Преимущественно дистанционными методами

Для лиц с ограниченными возможностями здоровья и инвалидов предусматривается доступная форма предоставления заданий оценочных средств, например:

- в печатной форме;
- в печатной форме с увеличенным шрифтом;
- в форме электронного документа;
- методом чтения ассистентом задания вслух;
- предоставление задания с использованием сурдоперевода.

Лицам с ограниченными возможностями здоровья и инвалидам увеличивается время на подготовку ответов на контрольные вопросы. Для таких обучающихся предусматривается доступная форма предоставления ответов на задания, а именно:

- письменно на бумаге;
- набор ответов на компьютере;
- набор ответов с использованием услуг ассистента;
- представление ответов устно.

При необходимости для лиц с ограниченными возможностями здоровья и инвалидов процедура оценивания результатов обучения может проводиться в несколько этапов.

Учебно-методические материалы для самостоятельной и аудиторной работы обучающихся из числа лиц с ограниченными возможностями здоровья и инвалидов предоставляются в формах, адаптированных к ограничениям их здоровья и восприятия информации.

Освоение дисциплины (модуля) лицами с ограниченными возможностями здоровья и инвалидами осуществляется с использованием средств обучения общего и специального назначения.

При занятиях с обучающимися с **нарушениями слуха** предусмотрено использование звукоусиливающей аппаратуры, мультимедийных средств и других технических средств приема/передачи учебной информации в доступных формах, мобильной системы преподавания для обучающихся с инвалидностью, портативной индукционной системы. Учебная аудитория, в которой занимаются обучающиеся с нарушением слуха, оборудована компьютерной техникой, аудиотехникой, видеотехникой, электронной доской, мультимедийной системой.

При занятиях с обучающимися с **нарушениями зрениями** предусмотрено использование в лекционных и учебных аудиториях возможности просмотра удаленных объектов (например, текста на доске или слайда на экране) при помощи видеоувеличителей для комфортного просмотра.

При занятиях с обучающимися с **нарушениями опорно-двигательного аппарата** используются альтернативные устройства ввода информации и другие технические средства приема/передачи учебной информации в доступных формах, мобильной системы обучения для людей с инвалидностью.

ЛИСТ РЕГИСТРАЦИИ ИЗМЕНЕНИЙ

Изменения, вносимые в рабочую программу дисциплины (модуля)

№ П/П	№ раздела внесения изменений	Дата внесения изменений	Содержание изменений	«Согласовано» заведующий кафедрой, реализующей дисциплину