

Документ подписан простой электронной подписью  
Информация о владельце:  
ФИО: Алибаев Тимур Лазович  
Должность: Ректор КНИТУ-КАИ  
Дата подписания: 14.07.2023 09:05:11  
Уникальный идентификатор:  
ce18e3553e80ba3a2b33b130161c224f1877875a

**МИНИСТЕРСТВО НАУКИ И ВЫСШЕГО ОБРАЗОВАНИЯ  
РОССИЙСКОЙ ФЕДЕРАЦИИ**  
Федеральное государственное бюджетное образовательное учреждение высшего  
образования «Казанский национальный исследовательский технический  
университет им. А.Н. Туполева-КАИ»  
(КНИТУ-КАИ)  
Чистопольский филиал «Восток»

УТВЕРЖДЕНО:  
Ученым советом КНИТУ-КАИ  
(в составе ОП ВО)

**РАБОЧАЯ ПРОГРАММА**

ДИСЦИПЛИНЫ

**Б1.В.ДВ.03.03 Конструкторско-технологическое обеспечение производства  
ЭВМ**

*(индекс и наименование дисциплины по учебному плану)*

Квалификация: бакалавр

*(бакалавр, специалист, инженер, магистр)*

Форма обучения: очная, заочная

*(очная, очно-заочная, заочная)*

Направление подготовки /специальность

09.03.01 Информатика и вычислительная техника

*(код и наименование направления подготовки / специальности)*

Направленность (профиль)

Автоматизированные системы обработки информации и управления

*(наименование профиля, специализации, магистерской программы)*

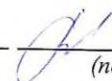
Чистополь  
2023 г.

Рабочая программа дисциплины разработана в соответствии с требованиями ФГОС ВО по направлению подготовки 09.03.01 Информатика и вычислительная техника, утвержденного приказом Министерства образования и науки Российской Федерации от «19» сентября 2017 г. № 929.

Разработчик:

Туктарова В.В., к.т.н., доцент

(ФИО, ученая степень, ученое звание)


 (подпись)




Рабочая программа утверждена на заседании кафедры приборостроения от 26.05.2023, протокол № 9.

Заведующий кафедрой приборостроения

Прохоров С.Г., к.т.н., доцент

(ФИО, ученая степень, ученое звание)

 (подпись)

Рабочая программа дисциплины (модуля)	Наименование подразделения	Дата	№ протокола	Подпись
ОДОБРЕНА	Кафедра КиТС	26.05.2023	8	 В.И. Классен
ОДОБРЕНА	УМК филиала	30.05.2023	4	 председатель УМК С.Г. Прохоров
СОГЛАСОВАНА	Научно-техническая библиотека	—	—	 Библиотекарь УМиВО М.А. Тугашова

# **1 ИСХОДНЫЕ ДАННЫЕ И КОНЕЧНЫЙ РЕЗУЛЬТАТ ИЗУЧЕНИЯ ДИСЦИПЛИНЫ**

## **1.1 Цель изучения дисциплины**

Целью изучения дисциплины является получение знаний по конструкции и технологии производства ЭВМ и систем, основам проектирования технологических процессов, по специальным технологическим процессам изготовления деталей и элементов ЭВМ, а также конструкторской и технологической подготовке производства.

## **1.2 Задачи дисциплины**

Основными задачами изучения дисциплины являются:

- изучение этапов конструкторской и технологической подготовки производства;
- изучение типовых технологических процессов изготовления печатных узлов и печатных плат;
- освоение основ разработки технологических процессов элементов узлов и устройств ЭВМ;
- изучение требований к технологической документации на различных этапах разработки согласно ЕСТД;
- получение навыков проектирования конструкции изделия с учетом требований технологичности.

## **1.3 Место дисциплины в структуре ОП ВО**

Дисциплина «Конструкторско-технологическое обеспечение производства ЭВМ» входит в состав части, формируемой участниками образовательных отношений Блока 1, является элективной дисциплиной, определяющей ее предметно-тематическое содержание – направленность.

## **1.4 Объем дисциплины и виды учебной работы**

Объем дисциплины (модуля) в зачетных единицах с указанием количества академических часов, выделенных на контактную работу обучающихся с преподавателем (по видам учебных занятий) и на самостоятельную работу обучающихся представлены в таблице 1.1

Таблица 1.1, а – Объем дисциплины (модуля) для очной формы обучения

Курс	Общая трудоемкость дисциплины (модуля), в з.е./час	Виды учебной работы, в т.ч. проводимые с использованием ЭО и ДОТ											
		Контактная работа обучающихся с преподавателем по видам учебной работы (аудиторная работа)							Контактная работа обучающихся с преподавателем по видам учебной работы (аудиторная работа)				
		Лекции	Лабораторные работы	Практические занятия	Курсовая работа (консультация, защита)	Курсовой проект (консультация, защита)	Консультации перед экзаменом	Контактная работа на промежуточной аттестации	Курсовая работа (подготовка)	Курсовой проект (подготовка)	Проработка учебного материала (самоподготовка)	Подготовка к промежуточной аттестации	Форма промежуточной аттестации
3 курс	3 ЗЕ/108	16	32	-	-	-	-	0,35	-	-	59,65	-	зачет
<b>Итого</b>	<b>3 ЗЕ/108</b>	<b>16</b>	<b>32</b>	<b>-</b>	<b>-</b>	<b>-</b>	<b>-</b>	<b>0,35</b>	<b>-</b>	<b>-</b>	<b>59,65</b>	<b>-</b>	

Таблица 1.1, б – Объем дисциплины (модуля) для заочной формы обучения

Курс	Общая трудоемкость дисциплины (модуля), в з.е./час	Виды учебной работы, в т.ч. проводимые с использованием ЭО и ДОТ											
		Контактная работа обучающихся с преподавателем по видам учебной работы (аудиторная работа)							Самостоятельная работа обучающегося (внеаудиторная работа)				
		Лекции	Лабораторные работы	Практические занятия	Курсовая работа (консультация, защита)	Курсовой проект (консультация, защита)	Консультации перед экзаменом	Контактная работа на промежуточной аттестации	Курсовая работа (подготовка)	Курсовой проект (подготовка)	Проработка учебного материала (самоподготовка)	Подготовка к промежуточной аттестации	Форма промежуточной аттестации
3 курс	3 ЗЕ/108	8	8	-	-	-	-	0,35	-	-	91,65	-	зачет
<b>Итого</b>	<b>3 ЗЕ/108</b>	<b>8</b>	<b>8</b>	<b>-</b>	<b>-</b>	<b>-</b>	<b>-</b>	<b>0,35</b>	<b>-</b>	<b>-</b>	<b>91,65</b>	<b>-</b>	

## 1.5 Перечень планируемых результатов обучения по дисциплине

Процесс изучения дисциплины направлен на формирование компетенций, представленных в таблице 1.2.

Таблица 1.2 – Формируемые компетенции

Код компетенции	Наименование компетенции	Индикаторы достижения компетенций
УК – 2	Способен определять круг задач в рамках поставленной цели и выбирать оптимальные способы их решения, исходя из действующих правовых норм, имеющихся ресурсов и ограничений	ИД-1 <sub>УК-2</sub> . Знает виды ресурсов и ограничений для решения профессиональных задач; основные методы оценки разных способов решения задач; действующее законодательство и правовые нормы, регулирующие профессиональную деятельность
		ИД-2 <sub>УК-2</sub> . Умеет проводить анализ поставленной цели и формулировать задачи, которые необходимо решить для ее достижения; анализировать альтернативные варианты решений для достижения намеченных результатов; использовать нормативно - правовую документацию в сфере профессиональной деятельности
		ИД-3 <sub>УК-2</sub> . Владеет методиками разработки цели и задач проекта; методами оценки потребности в ресурсах, продолжительности и стоимости проекта, навыками работы с нормативно-правовой документацией
ПК – 2	Способен осуществлять концептуальное, функциональное и логическое проектирование систем среднего и крупного масштаба и сложности	ИД-1 <sub>ПК-2</sub> Знает концептуальные основы, функционирование и методы логического проектирования систем среднего и крупного масштаба и сложности
		ИД-2 <sub>ПК-2</sub> Умеет осуществлять концептуальное, функциональное и логическое проектирование систем среднего и крупного масштаба и сложности
		ИД-3 <sub>ПК-2</sub> Владеет методами и подходами к концептуальному, функциональному и логическому проектированию систем среднего и крупного масштаба и сложности

## 2 СОДЕРЖАНИЕ ДИСЦИПЛИНЫ

### 2.1 Структура дисциплины

Содержание дисциплины, структурированное по темам (разделам), с указанием отведенного на них количества академических часов и видов учебных занятий приведены в таблице 2.1.

Таблица 2.1 – Разделы дисциплины и виды занятий

Наименование разделов дисциплины	Всего	Контактная работа обучающихся с преподавателем по видам учебных занятий (в час)			Самостоятельная работа (проработка учебного материала), выполнение курсовой работы/проекта, подготовка и ПА, самоподготовка
		Лекции	Лабораторные работы	Практические занятия	
<b>6 семестр</b>					
1 Конструкторское обеспечение производства ЭВМ	46	6	16	-	24
2 Особенности производства электронных средств	61,65	10	16	-	35,65
Курсовая работа/проект	-	-	-	-	-
Промежуточная аттестация	0,35				0,35
<b>Итого за семестр</b>	<b>108</b>	<b>16</b>	<b>-</b>	<b>32</b>	<b>60</b>
<b>Всего:</b>	<b>108</b>	<b>16</b>	<b>-</b>	<b>32</b>	<b>60</b>

#### 2.2 2.2 Содержание разделов дисциплины (модуля)

##### 1 Конструкторское обеспечение производства ЭВМ

Этапы разработки ЭВМ и систем. Процесс разработки нового изделия. Научно-исследовательские работы. Опытно-конструкторские работы. Уровни конструктивной иерархии ЭВА. Принципы иерархического конструирования. Конструктивные модули нулевого уровня. Интегральные МС. Конструирование элементов 1-го уровня иерархии. Проектирование и расчет печатных плат. Факторы, влияющие на работоспособность ЭВА. Требования предъявляемые к конструкции ЭВА. Показатели качества конструкции ЭВА. Стандартизация конструкций ЭВА. Общие требования в ЕСКД, УГО элементов на схемах. Виды конструкторских документов. Классификация КД по способу выполнения и характеру использования. Виды механических воздействий на ЭВА. Тепловые режимы и источники выделения тепла. Основные характеристики и параметры надежности.

## 2 Особенности производства электронных средств

Общие положения. Основные задачи планирования ТПП. Технологическая подготовка производства серийных изделий. Единая система технологической документации. Классификация технологических процессов. Порядок проектирования ТП. Общие положения. Классификация видов технологичности. Анализ технологичности. Последовательность оценки технологичности. Технология изготовления рельефных печатных плат (РПП). Механические операции при изготовлении ОПП, ДПП, МПП. Методы изготовления проводящего рисунка печатных плат. Методы нанесения рисунка ПП. Компоненты для установки на печатных платах. Сборка модулей на печатных платах. Сварка. Электрическое соединение методом накрутки. Соединение проводящими клеями. Пайка

### **2.3 Курсовая работа (курсовой проект)**

Не предусмотрено учебным планом.

### **3 ОЦЕНОЧНЫЕ МАТЕРИАЛЫ И МЕТОДИЧЕСКИЕ РЕКОМЕНДАЦИИ ПО ОСВОЕНИЮ ДИСЦИПЛИНЫ**

Текущий контроль успеваемости обеспечивает оценивание хода освоения дисциплины (модуля).

Промежуточная аттестация обеспечивает оценивание промежуточных результатов обучения по дисциплине (модулю).

Комплект оценочных материалов представляет собой совокупность оценочных средств (комплекс заданий различного типа с ключами правильных ответов, включая критерии оценки), используемых при проведении оценочных процедур (текущего контроля, промежуточной аттестации) с целью оценивания достижения обучающимися результатов обучения по дисциплине (модулю).

Комплект оценочных материалов (текущего и промежуточного контроля), необходимых для оценивания результатов освоения дисциплины (модуля) представлен в виде отдельного документа по дисциплине (модулю) и хранится на кафедре-разработчике в бумажном или электронном виде.

#### **3.1 Оценка успеваемости обучающихся**

Текущий контроль успеваемости и промежуточная аттестация по дисциплине (модулю) осуществляется в соответствии с балльно-рейтинговой системой по 100-балльной шкале. Пересчет суммы баллов в традиционную оценку представлен в таблице 3.1.

Таблица 3.1. Шкала оценки на промежуточной аттестации

Выражение в баллах	Словесное выражение при форме промежуточной аттестации - зачет	Словесное выражение при форме промежуточной аттестации - экзамен
<b>от 86 до 100</b>	Зачтено	<b>Отлично</b>
<b>от 71 до 85</b>	Зачтено	<b>Хорошо</b>
<b>от 51 до 70</b>	Зачтено	<b>Удовлетворительно</b>
<b>до 51</b>	Не зачтено	<b>Не удовлетворительно</b>



## **4 ОБЕСПЕЧЕНИЕ ДИСЦИПЛИНЫ**

### **4.1 Учебно-методическое и информационное обеспечение дисциплины**

#### **4.1.1 Основная литература**

1. Томилин, В.И. Технология производства электронных средств: учеб. пособие / В.И. Томилин, Н. П. Томилина, Н. А. Алексеева. Красноярск: Сиб. федер. ун-т, 2012. – 120 с. [Электронный ресурс] – Режим доступа: [https://e.lanbook.com/book/45719#book\\_name](https://e.lanbook.com/book/45719#book_name).

2. Брусницына, Л. А. Технология изготовления печатных плат: учебное пособие / Л. А. Брусницына, Е. И. Степановских. – Екатеринбург: УрФУ, 2015. – 200 с. [Электронный ресурс] – Режим доступа: <https://e.lanbook.com/book/99008>.

3. Синельников, А. В. Автоматизация конструкторско-технологической подготовки производства радиоэлектронных средств. Основы технического документооборота: учебное пособие / А. В. Синельников. – Новосибирск: НГТУ, 2020. – 84 с. [Электронный ресурс] – Режим доступа: URL: <https://e.lanbook.com/book/152210>.

#### **4.1.2 Дополнительная литература**

1. Валетов, В. А. Основы производства радиоэлектронной аппаратуры: учебное пособие / В. А. Валетов. – Санкт-Петербург: НИУ ИТМО, 2007. – 112 с. [Электронный ресурс] – Режим доступа: <https://e.lanbook.com/book/43790>.

2. Камышная, Э. Н. Конструкторско-технологические расчеты электронной аппаратуры: учебное пособие / Э. Н. Камышная, В. В. Маркелов, В. А. Соловьев. – Москва : МГТУ им. Баумана, 2014. – 165 с. [Электронный ресурс] – Режим доступа: <https://e.lanbook.com/book/106300>.

3. Загородных, О. В. Технология изготовления печатных плат и сборка функциональных узлов: учебное пособие / О. В. Загородных. – Омск: ОмГТУ, 2019. – 164 с. [Электронный ресурс] – Режим доступа: <https://e.lanbook.com/book/149098>.

#### **4.1.3 Методическая литература к выполнению практических и/или лабораторных работ**

1. Методические указания по практическим занятиям по дисциплине «Конструкторско-технологическое обеспечение производства ЭВМ» в электронном виде (место хранения – библиотека ЧФ КНИТУ-КАИ).

#### **4.1.4 Перечень информационных технологий, используемых при осуществлении образовательного процесса по дисциплине (модулю)**

Организовано взаимодействие обучающегося и преподавателя с использованием электронной информационно-образовательной среды КНИТУ-КАИ.

1. Туктарова В. В. «Конструкторско-технологическое обеспечение производства ЭВМ» [Электронный ресурс]: курс дистанционного обучения по направлению подготовки бакалавров 09.03.01 «Информатика и вычислительная техника» / КНИТУ-КАИ, Казань, 2018 – Доступ по логину и паролю. URL: [https://bb.kai.ru:8443/webapps/blackboard/execute/content/blankPage?cmd=view&content\\_id=\\_298848\\_1&course\\_id=\\_14273\\_1&mode=reset](https://bb.kai.ru:8443/webapps/blackboard/execute/content/blankPage?cmd=view&content_id=_298848_1&course_id=_14273_1&mode=reset). Идентификатор курса: 18\_Chistopol\_KP\_vvtuktarova\_KTOPEVM.

#### **4.1.5 Перечень ресурсов информационно-телекоммуникационной сети «Интернет», профессиональных баз данных, информационно-справочных систем, используемых при осуществлении образовательного процесса по дисциплине (модулю)**

1. Электронно-библиотечная система учебной и научной литературы. URL: <https://e.lanbook.com/>.

2. Электронно-библиотечная система учебной и научной литературы. URL: <http://znanium.com/>.

3. Электронно-библиотечная система учебной и научной литературы. URL: <https://urait.ru/>.

4. Научно-техническая библиотека КНИТУ-КАИ. URL: <https://kai.ru/web/naucno-tehniceskaa-biblioteka>.

5. Единое окно доступа к информационным ресурсам. URL: <http://window.edu.ru>.

#### **4.2 Материально-техническое обеспечение дисциплины (модуля) и требуемое программное обеспечение**

Описание материально-технической базы и программного обеспечения, необходимого для осуществления образовательного процесса по дисциплине (модулю) приведено соответственно в таблицах 4.1 и 4.2.

Таблица 4.1 – Материально-техническое обеспечение дисциплины (модуля)

Наименование вида учебных занятий	Наименование учебной аудитории, специализированной лаборатории	Перечень необходимого оборудования и технических средств обучения
Лекционные занятия	Учебная аудитория для проведения занятий лекционного типа	- комплект учебной мебели; - доска; - комплекс технических средств обучения с выходом в Интернет (мультимедиа-проектор, компьютер, настенный экран, система звукового сопровождения отображаемых видеоматериалов)

Лабораторные занятия	Учебная аудитория для проведения лабораторных занятий, для групповых и индивидуальных консультаций, текущего контроля и промежуточной аттестации	- комплект учебной мебели; - доска; - комплекс технических средств обучения (мультимедиа-проектор, компьютер, настенный экран, система звукового сопровождения отображаемых видеоматериалов); - рабочие места, оборудованные ПЭВМ, объединенных в ЛВС с выходом в Интернет
Самостоятельная работа	Аудитория для самостоятельной работы	- комплект учебной мебели; - рабочие места, оборудованные ПЭВМ с выходом в интернет (Wi-Fi), обеспеченные доступом к электронной информационно-образовательной среде КНИТУ-КАИ, МФУ, принтер.

Таблица 4.2 – Лицензионное и свободно распространяемое программное обеспечение, в том числе отечественного производства, используемое при осуществлении образовательного процесса по дисциплине

№ п/п	Наименование программного обеспечения	Производитель	Способ распространения (лицензионное или свободно распространяемое)
1	Microsoft Windows		Лицензионное
2	Microsoft Office		Лицензионное
3	Dip Trace		Свободно распространяемое
4	КОМПАС-3D		Лицензионное
5	SprutCam		Лицензионное
6	ArtSoftMach 3		Лицензионное

## 5 ОСОБЕННОСТИ РЕАЛИЗАЦИИ ДИСЦИПЛИНЫ (МОДУЛЯ) ДЛЯ ЛИЦ С ОГРАНИЧЕННЫМИ ВОЗМОЖНОСТЯМИ ЗДОРОВЬЯ И ИНВАЛИДОВ

Обучение по дисциплине (модулю) обучающихся с ограниченными возможностями здоровья и инвалидов осуществляется с учетом особенностей психофизического развития, индивидуальных возможностей и состояния здоровья таких обучающихся.

Обучение лиц с ограниченными возможностями здоровья и инвалидов организуется как совместно с другими обучающимися, так и в отдельных группах.

Для лиц с ограниченными возможностями здоровья и инвалидов предусмотрены дополнительные оценочные материалы, перечень которых указан в таблице 5.1.

Таблица 5.1 – Дополнительные материалы оценивания для лиц с ограниченными возможностями здоровья и инвалидов

Категории обучающихся	Виды дополнительных оценочных материалов	Формы контроля и оценки результатов обучения
С нарушениями слуха	Тесты, контрольные работы, письменные самостоятельные работы, вопросы к зачету (экзамену)	Преимущественно письменная проверка
С нарушениями зрения	Устный опрос по терминам, собеседование по вопросам к зачету (экзамену)	Преимущественно устная проверка (индивидуально)
С нарушениями опорно-двигательного аппарата	Решение дистанционных тестов, контрольные работы, письменные самостоятельные работы, вопросы к зачету (экзамену)	Преимущественно дистанционными методами

Для лиц с ограниченными возможностями здоровья и инвалидов предусматривается доступная форма предоставления заданий оценочных средств, например:

- в печатной форме;
- в печатной форме с увеличенным шрифтом;
- в форме электронного документа;
- методом чтения ассистентом задания вслух;
- предоставление задания с использованием сурдоперевода.

Лицам с ограниченными возможностями здоровья и инвалидам увеличивается время на подготовку ответов на контрольные вопросы. Для таких обучающихся предусматривается доступная форма предоставления ответов на задания, а именно:

- письменно на бумаге;
- набор ответов на компьютере;
- набор ответов с использованием услуг ассистента;
- представление ответов устно.

При необходимости для лиц с ограниченными возможностями здоровья и инвалидов процедура оценивания результатов обучения может проводиться в несколько этапов.

Учебно-методические материалы для самостоятельной и аудиторной работы обучающихся из числа лиц с ограниченными возможностями здоровья и инвалидов предоставляются в формах, адаптированных к ограничениям их здоровья и восприятия информации.

Освоение дисциплины (модуля) лицами с ограниченными возможностями здоровья и инвалидами осуществляется с использованием средств обучения общего и специального назначения.

При занятиях с обучающимися с **нарушениями слуха** предусмотрено использование звукоусиливающей аппаратуры, мультимедийных средств и других технических средств приема/передачи учебной информации в доступных формах, мобильной системы преподавания для обучающихся с инвалидностью, портативной индукционной системы. Учебная аудитория, в которой занимаются обучающиеся с нарушением слуха, оборудована компьютерной техникой, аудиотехникой, видеотехникой, электронной доской, мультимедийной системой.

При занятиях с обучающимися с **нарушениями зрениями** предусмотрено использование в лекционных и учебных аудиториях возможности просмотра удаленных объектов (например, текста на доске или слайда на экране) при помощи видеоувеличителей для комфортного просмотра.

При занятиях с обучающимися с **нарушениями опорно-двигательного аппарата** используются альтернативные устройства ввода информации и другие технические средства приема/передачи учебной информации в доступных формах, мобильной системы обучения для людей с инвалидностью.

## ЛИСТ РЕГИСТРАЦИИ ИЗМЕНЕНИЙ

Изменения, вносимые в рабочую программу дисциплины (модуля)

№ П/П	№ раздела внесения изменений	Дата внесения изме- нений	Содержание изменений	«Согласовано» заведующий кафед- рой, реализующей дисциплину