

Документ подписан простой электронной подписью  
Информация о владельце:  
ФИО: Алибаев Тимур Лазович  
Должность: Ректор КНИТУ-КАИ  
Дата подписания: 14.07.2023 09:05:11  
Уникальный идентификатор:  
ce18e3553e80ba3a2b33b130161c224f1877875a

**МИНИСТЕРСТВО НАУКИ И ВЫСШЕГО ОБРАЗОВАНИЯ  
РОССИЙСКОЙ ФЕДЕРАЦИИ**  
Федеральное государственное бюджетное образовательное учреждение высшего  
образования «Казанский национальный исследовательский технический  
университет им. А.Н. Туполева-КАИ»  
(КНИТУ-КАИ)  
Чистопольский филиал «Восток»

УТВЕРЖДЕНО:  
Ученым советом КНИТУ-КАИ  
(в составе ОП ВО)

**РАБОЧАЯ ПРОГРАММА**

дисциплины

**Б1.В.ДВ.07.03 Системное и прикладное программное обеспечение**

*(индекс и наименование дисциплины по учебному плану)*

Квалификация: бакалавр

*(бакалавр, специалист, инженер, магистр)*

Форма обучения: очная, заочная

*(очная, очно-заочная, заочная)*

Направление подготовки / специальность 09.03.01 Информатика и ВТ

*(код и наименование направления подготовки / специальности)*

Направленность (профиль)

Автоматизированные системы обработки информации и управления

*(наименование профиля, специализации, магистерской программы)*

Чистополь  
2023 г.

Рабочая программа дисциплины разработана в соответствии с требованиями ФГОС ВО по направлению подготовки 09.03.01 Информатика и вычислительная техника, утвержденного приказом Министерства образования и науки Российской Федерации от «19» сентября 2017 г. № 929.

Разработчик:


Гаврилов А.Г., старший преподаватель  
(ФИО, ученая степень, ученое звание)




  
(подпись)

Рабочая программа утверждена на заседании кафедры КиТС  
от \_\_\_\_\_, протокол № \_\_\_\_.

Заведующий кафедрой КиТС

Класен В.И., д.т.н.  
(ФИО, ученая степень, ученое звание)

  
(подпись)

Рабочая программа дисциплины (модуля)	Наименование подразделения	Дата	№ протокола	Подпись
ОДОБРЕНА	Кафедра КиТС			 В.И. Класен
ОДОБРЕНА	УМК филиала			 председатель УМК С.Г. Прохоров
СОГЛАСОВАНА	Научно-техническая библиотека	—	—	 Библиотекарь УМиВО М.А. Тугашова

# **1 ИСХОДНЫЕ ДАННЫЕ И КОНЕЧНЫЙ РЕЗУЛЬТАТ ИЗУЧЕНИЯ ДИСЦИПЛИНЫ**

## **1.1 Цель изучения дисциплины**

Основной целью изучения дисциплины является изучение организации функционирования (алгоритмов функционирования ОС) вычислительных процессов в современных ЭВМ, комплексах и вычислительных системах. При изучении дисциплины основное внимание уделяется анализу структуры и характеристик СПО, проблемам синхронизации потоков, межпроцессным взаимодействиям, работе операционной системы (ОС) в режиме ядра/пользователя, распределению ресурсов, управлению совместно используемыми ресурсами, изучению принципов и стандартов интерфейса ОС.

## **1.2 Задачи дисциплины**

Основными задачами изучения дисциплины являются:

1. изучение принципов проектирования системного программного обеспечения;
2. изучение архитектуры исполняемых модулей и компонентов ПО;
3. изучение принципов управления программным обеспечением на уровне ОС.

## **1.3 Место дисциплины в структуре ОП ВО**

Дисциплина относится к обязательной части / части, формируемой участниками образовательных отношений, Блока 1. Дисциплины (модули) образовательной программы.

## **1.4 Объем дисциплины и виды учебной работы**

Объем дисциплины (модуля) в зачетных единицах с указанием количества академических часов, выделенных на контактную работу обучающихся с преподавателем (по видам учебных занятий) и на самостоятельную работу обучающихся представлены в таблице 1.1.

Таблица 1.1, а – Объем дисциплины (модуля) для очной формы обучения

Семестр	Общая трудоемкость дисциплины (модуля), в ЗЕ/час	Виды учебной работы, в т.ч. проводимые с использованием ЭО и ДОТ											
		Контактная работа обучающихся с преподавателем по видам учебной работы (аудиторная работа)							Самостоятельная работа обучающегося (внеаудиторная работа)				
		Лекции	Лабораторные работы	Практические занятия	Курсовая работа (консультация, защита)	Курсовой проект (консультация, защита)	Консультации перед экзаменом	Контактная работа на промежуточной аттестации	Курсовая работа (подготовка)	Курсовой проект (подготовка)	Проработка учебного материала (самоподготовка)	Подготовка к промежуточной аттестации	Форма промежуточной аттестации
4	3 ЗЕ/108	16	32	-	-	-	-	0,35	-	-	59,65	-	зачет
<b>Итого</b>	<b>3 ЗЕ/108</b>	<b>16</b>	<b>32</b>	<b>-</b>	<b>-</b>	<b>-</b>	<b>-</b>	<b>0,35</b>	<b>-</b>	<b>-</b>	<b>59,65</b>	<b>-</b>	

Таблица 1.1, б – Объем дисциплины (модуля) для заочной формы обучения

Курс	Общая трудоемкость дисциплины (модуля), в з.е./час	Виды учебной работы, в т.ч. проводимые с использованием ЭО и ДОТ											
		Контактная работа обучающихся с преподавателем по видам учебной работы (аудиторная работа)							Самостоятельная работа обучающегося (внеаудиторная работа)				
		Лекции	Лабораторные работы	Практические занятия	Курсовая работа (консультация, защита)	Курсовой проект (консультация, защита)	Консультации перед экзаменом	Контактная работа на промежуточной	Курсовая работа (подготовка)	Курсовой проект (подготовка)	Проработка учебного материала	Подготовка к промежуточной	Форма промежуточной аттестации
2 курс	3 ЗЕ/108	6	8	-	-	-	-	0,35	-	-	90	3,65	зачет
<b>Итого</b>	<b>3 ЗЕ/108</b>	<b>6</b>	<b>8</b>	<b>-</b>	<b>-</b>	<b>-</b>	<b>-</b>	<b>0,35</b>	<b>-</b>	<b>-</b>	<b>90</b>	<b>3,65</b>	

## 1.5 Перечень планируемых результатов обучения по дисциплине

Процесс изучения дисциплины направлен на формирование компетенций, представленных в таблице 1.2.

Таблица 1.2 – Формируемые компетенции

Код компетенции	Наименование компетенции	Индикаторы достижения компетенций	Средства оценки
ПК – 4	Способен разрабатывать компоненты системных программных продуктов.	ИД-1ПК-4 Знает принципы и методы разработки компоненты системных программных продуктов	Тестирование, устный опрос на занятии
		ИД-2ПК-4 Умеет разрабатывать компоненты системных программных продуктов	отчет по лабораторной работе
		ИД-3ПК-4 Владеет навыками разработки компоненты системных программных продуктов	зачет
ПК-5	Способен разрабатывать требования и проектировать программное обеспечение	ИД-1ПК-5 Знает принципы, методы и механизмы разработки требований и проектирования программного обеспечения	Тестирование, устный опрос на занятии
		ИД-2ПК-5 Умеет разрабатывать требования и проектировать программное обеспечение	отчет по лабораторной работе
		ИД-3ПК-5 Владеет навыками разработки требований и проектирования программного обеспечения	зачет

## 2 СОДЕРЖАНИЕ ДИСЦИПЛИНЫ

### 2.1 Структура дисциплины

Содержание дисциплины, структурированное по темам (разделам), с указанием отведенного на них количества академических часов и видов учебных занятий приведены в таблице 2.1.

Таблица 2.1 – Разделы дисциплины и виды занятий

Наименование разделов дисциплины (модуля)	Всего	Контактная работа обучающихся с преподавателем по видам учебных занятий (в час)			Самостоятельная работа (проработка учебного материала), выполнение курсовой работы /проекта, подготовка и ПА, самоподготовка.
		Лекции	Лабораторные работы	Практические занятия	
<b>4 семестр</b>					
Раздел 1. Системное программное обеспечение					
1. Классификация программного обеспечения. Введение в системное программное обеспечение	8	2	-	-	6
2. Системы управления файлами. Структура магнитного диска. Дисковые утилиты	18,4	2	4	-	12,4
3. Процесс загрузки ОС	18,25	2	6	-	10,25
4. Системы управления файлами. Файловая система FAT. Файловые системы VFAT и FAT32	14	2	4	-	8
5. Системы управления файлами. Файловая система NTFS	18	4	6	-	8
6. Управление локальными ресурсами	15	2	6	-	7
7. Операционные системы	16	2	6	-	8
Курсовая работа/ проект	-	-	-	-	-
Промежуточная аттестация	0,35	-	-	-	0,35
<b>Итого за семестр</b>	<b>108</b>	<b>16</b>	<b>32</b>	<b>-</b>	<b>60</b>
<b>Итого по дисциплине</b>	<b>108</b>	<b>16</b>	<b>32</b>	<b>-</b>	<b>60</b>

## 2.2 Содержание разделов дисциплины

### 2.2 Содержание дисциплины

1. Классификация программного обеспечения. Введение в системное программное обеспечение.

Классификация программного обеспечения. Прикладные программы. Специальное программное обеспечение информационных и управляющих систем. Системное программное обеспечение. Классификация системного программного обеспечения. Управляющие системные программы. Обработывающие системные программы. Базовое ПО. Сервисное ПО. Группы системных программ. Требования к системному программному обеспечению. Необходимость использования специальных языков для создания СПО.

2. Системы управления файлами. Структура магнитного диска. Дисковые утилиты.

Понятия файловой системы и системы управления файлами. Структура магнитного диска. Дисковые утилиты для просмотра и редактирования содержимого разделов FAT (DiskEdit); для разбиения диска на разделы (FDISK, Partiton Magic и др). Менеджеры загрузки

3. Процесс загрузки ОС

Этапы загрузки системы. Загрузочную запись (MBR) (MBR – Master Boot Record). Таблицу разделов (partition table).

4. Системы управления файлами. Файловая система FAT. Файловые системы VFAT и FAT32.

Области логического диска. Загрузочный сектор. Таблица размещения файлов. Корневой каталог. Файловая система VFAT. Файловая система FAT32.

5. Системы управления файлами. Файловая система NTFS

Файловая система NTFS. Основные особенности NTFS. Структура раздела NTFS. Принцип размещения файлов. Принципы хранения информации о расположении файлов. Структура и размещение каталогов. Надежность хранения данных в NTFS

6. Управление локальными ресурсами

Управление процессами. Управление памятью. Управление вводом-выводом.

7. Операционные системы

Архитектура операционной системы. Ядро и вспомогательные модули ОС. Режимы ядра ОС. Многослойная структура ОС. Микроядерная архитектура ОС

### **2.3 Курсовая работа (курсовой проект)**

Не предусмотрено учебным планом.

### **3 ОЦЕНОЧНЫЕ МАТЕРИАЛЫ ПО ОСВОЕНИЮ ДИСЦИПЛИНЫ (МОДУЛЯ)**

Текущий контроль успеваемости обеспечивает оценивание хода освоения дисциплины (модуля).

Промежуточная аттестация обеспечивает оценивание промежуточных результатов обучения по дисциплине (модулю).

Комплект оценочных материалов представляет собой совокупность оценочных средств (комплекс заданий различного типа с ключами правильных ответов, включая критерии оценки), используемых при проведении оценочных процедур (текущего контроля, промежуточной аттестации) с целью оценивания достижения обучающимися результатов обучения по дисциплине (модулю).

Комплект оценочных материалов (текущего и промежуточного контроля), необходимых для оценивания результатов освоения дисциплины (модуля) представлен в виде отдельного документа по дисциплине (модулю) и хранится на кафедре-разработчике в бумажном или электронном виде.

#### **3.1 Оценка успеваемости обучающихся**

Текущий контроль успеваемости и промежуточная аттестация по дисциплине (модулю) осуществляется в соответствии с балльно-рейтинговой системой по 100-балльной шкале. Пересчет суммы баллов в традиционную оценку представлен в таблице 3.1.

Таблица 3.1. Шкала оценки на промежуточной аттестации

Выражение в баллах	Словесное выражение при форме промежуточной аттестации - зачет	Словесное выражение при форме промежуточной аттестации – экзамен, зачет с оценкой
от 86 до 100	Зачтено	Отлично
от 71 до 85	Зачтено	Хорошо
от 51 до 70	Зачтено	Удовлетворительно
до 51	Не зачтено	Неудовлетворительно



## **4 ОБЕСПЕЧЕНИЕ ДИСЦИПЛИНЫ**

### **4.1 Учебно-методическое и информационное обеспечение дисциплины**

#### **4.1.1 Основная литература**

1. Грачёва, Е. В. Системное программное обеспечение персональных ЭВМ : учебное пособие / Е. В. Грачёва. — Пенза : ПензГТУ, 2013. — 190 с. — Текст : электронный // Лань : электронно-библиотечная система. — URL: <https://e.lanbook.com/book/62619> (дата обращения: 20.04.2023). — Режим доступа: для авториз. пользователей.

2. Гниденко, И. Г. Технология разработки программного обеспечения : учебное пособие для среднего профессионального образования / И. Г. Гниденко, Ф. Ф. Павлов, Д. Ю. Федоров. — Москва : Издательство Юрайт, 2021. — 235 с. — (Профессиональное образование). — ISBN 978-5-534-05047-9. — Текст : электронный // Образовательная платформа Юрайт [сайт]. — URL: <https://urait.ru/bcode/472502> (дата обращения: 20.04.2023).

3. Адилов, Р. М. Системное программное обеспечение вычислительных систем : учебное пособие / Р. М. Адилов, Е. В. Грачёва, Н. Н. Короткова. — Пенза : ПензГТУ, 2012. — 118 с. — Текст : электронный // Лань : электронно-библиотечная система. — URL: <https://e.lanbook.com/book/62761> (дата обращения: 20.04.2023). — Режим доступа: для авториз. пользователей.

#### **4.1.2 Дополнительная литература**

1. Гагарина Л. Технология разработки программного обеспечения.- М.:ИНФРА-М,2010.- 496с.

2. Гагарина Л.Г., Кокорева Е.В., Виснадул Б.Д. Технология разработки программного обеспечения: Учеб. пос. /; Под ред. проф. Л.Г.Гагариной - М.: ИД ФОРУМ: НИЦ Инфра-М, 2013. - 400 с.

Режим доступа: <http://znanium.com/bookread2.php?book=389963>

#### **4.1.3 Методические материалы**

1. Методические указания к выполнению лабораторных работ
2. Методические указания по самостоятельной работе

#### **4.1.4 Перечень информационных технологий, используемых при осуществлении образовательного процесса по дисциплине (модулю)**

Организовано взаимодействие обучающегося и преподавателя с использованием электронной информационно-образовательной среды КНИТУ-КАИ.

1. Гаврилов А.Г. «Системное и прикладное программное обеспечение» [Электронный ресурс]: курс дистанционного обучения по направлению подготовки бакалавров 09.03.01 «Информатика и ВТ» / КНИТУ-КАИ, Казань, – Доступ по логину и паролю. URL:

[https://bb.kai.ru:8443/webapps/blackboard/execute/content/blankPage?cmd=view&content\\_id=153457\\_1&course\\_id=11115\\_1](https://bb.kai.ru:8443/webapps/blackboard/execute/content/blankPage?cmd=view&content_id=153457_1&course_id=11115_1)

Идентификатор курса 16\_Chistopol\_kkts\_Gavrilov\_spo

#### 4.1.5 Перечень ресурсов информационно-телекоммуникационной сети «Интернет», профессиональных баз данных, информационно-справочных систем, используемых при осуществлении образовательного процесса по дисциплине (модулю)

1. Электронно-библиотечная система учебной и научной литературы. URL: <https://e.lanbook.com/>.

2. Электронно-библиотечная система учебной и научной литературы. URL: <http://znanium.com/>.

3. Электронно-библиотечная система учебной и научной литературы. URL: <https://urait.ru/>.

4. Научно-техническая библиотека КНИТУ-КАИ. URL: <https://kai.ru/web/naucno-tehniceskaa-biblioteka>

5. Единое окно доступа к информационным ресурсам. URL: <http://window.edu.ru>.

#### 4.2 Материально-техническое обеспечение дисциплины (модуля) и требуемое программное обеспечение

Описание материально-технической базы и программного обеспечения, необходимого для осуществления образовательного процесса по дисциплине (модулю) приведено соответственно в таблицах 4.1 и 4.2.

Таблица 4.1 – Материально-техническое обеспечение дисциплины (модуля)

Наименование вида учебных занятий	Наименование учебной аудитории, специализированной лаборатории	Перечень необходимого оборудования и технических средств обучения
Лекционные занятия	Учебная аудитория для проведения занятий лекционного типа:	- комплект учебной мебели; - доска; - специализированный комплекс технических средств обучения для учебной аудитории с выходом в Интернет (интерактивная доска, компьютер, документ-камера, система звукового сопровождения отображаемых видеоматериалов).
Лабораторные занятия	Учебная аудитория для проведения лабораторных занятий, для групповых и индивидуальных консультаций, текущего контроля и промежуточной аттестации	- комплект учебной мебели; - доска; - комплекс технических средств обучения (мультимедиа-проектор, компьютер, настенный экран, система звукового сопровождения отображаемых видеоматериалов); - рабочие места, оборудованные

		ПЭВМ, объединенных в ЛВС с выходом в Интернет.
Самостоятельная работа	Аудитория для самостоятельной работы	- комплект учебной мебели; - рабочие места, оборудованные ПЭВМ с выходом в интернет (Wi-Fi), обеспеченные доступом к электронной информационно-образовательной среде КНИТУ-КАИ, МФУ, принтер.

Таблица 4.2 – Лицензионное и свободно распространяемое программное обеспечение, в том числе отечественного производства, используемое при осуществлении образовательного процесса по дисциплине

№ п/п	Наименование программного обеспечения	Производитель	Способ распространения (лицензионное или свободно распространяемое)
1	Microsoft Windows 7		Лицензионное
2	Microsoft Office 2016		Лицензионное
3	BIOS		Свободно распространяемое
4	Блокнот (NotePad)		Лицензионное
5	Командная строка MS-DOS		Лицензионное

## 5 ОСОБЕННОСТИ РЕАЛИЗАЦИИ ДИСЦИПЛИНЫ (МОДУЛЯ) ДЛЯ ЛИЦ С ОГРАНИЧЕННЫМИ ВОЗМОЖНОСТЯМИ ЗДОРОВЬЯ И ИНВАЛИДОВ

Обучение по дисциплине (модулю) обучающихся с ограниченными возможностями здоровья и инвалидов осуществляется с учетом особенностей психофизического развития, индивидуальных возможностей и состояния здоровья таких обучающихся.

Обучение лиц с ограниченными возможностями здоровья и инвалидов организуется как совместно с другими обучающимися, так и в отдельных группах.

Для лиц с ограниченными возможностями здоровья и инвалидов предусмотрены дополнительные оценочные материалы, перечень которых указан в таблице 5.1.

Таблица 5.1 – Дополнительные материалы оценивания для лиц с ограниченными возможностями здоровья и инвалидов

Категории обучающихся	Виды дополнительных оценочных материалов	Формы контроля и оценки результатов обучения
С нарушениями слуха	Тесты, контрольные работы, письменные самостоятельные работы, вопросы к зачету (экзамену)	Преимущественно письменная проверка
С нарушениями зрения	Устный опрос по терминам, собеседование по вопросам к зачету (экзамену)	Преимущественно устная проверка (индивидуально)
С нарушениями опорно-двигательного аппарата	Решение дистанционных тестов, контрольные работы, письменные самостоятельные работы, вопросы к зачету (экзамену)	Преимущественно дистанционными методами

Для лиц с ограниченными возможностями здоровья и инвалидов предусматривается доступная форма предоставления заданий оценочных средств, например:

- в печатной форме;
- в печатной форме с увеличенным шрифтом;
- в форме электронного документа;
- методом чтения ассистентом задания вслух;
- предоставление задания с использованием сурдоперевода.

Лицам с ограниченными возможностями здоровья и инвалидам увеличивается время на подготовку ответов на контрольные вопросы. Для таких обучающихся предусматривается доступная форма предоставления ответов на задания, а именно:

- письменно на бумаге;
- набор ответов на компьютере;
- набор ответов с использованием услуг ассистента;
- представление ответов устно.

При необходимости для лиц с ограниченными возможностями здоровья и инвалидов процедура оценивания результатов обучения может проводиться в несколько этапов.

Учебно-методические материалы для самостоятельной и аудиторной работы обучающихся из числа лиц с ограниченными возможностями здоровья и инвалидов предоставляются в формах, адаптированных к ограничениям их здоровья и восприятия информации.

Освоение дисциплины (модуля) лицами с ограниченными возможностями здоровья и инвалидами осуществляется с использованием средств обучения общего и специального назначения.

При занятиях с обучающимися с **нарушениями слуха** предусмотрено использование звукоусиливающей аппаратуры, мультимедийных средств и других технических средств приема/передачи учебной информации в доступных формах, мобильной системы преподавания для обучающихся с инвалидностью, портативной индукционной системы. Учебная аудитория, в которой занимаются обучающиеся с нарушением слуха, оборудована компьютерной техникой, аудиотехникой, видеотехникой, электронной доской, мультимедийной системой.

При занятиях с обучающимися с **нарушениями зрениями** предусмотрено использование в лекционных и учебных аудиториях возможности просмотра удаленных объектов (например, текста на доске или слайда на экране) при помощи видеоувеличителей для комфортного просмотра.

При занятиях с обучающимися с **нарушениями опорно-двигательного аппарата** используются альтернативные устройства ввода информации и другие технические средства приема/передачи учебной информации в доступных формах, мобильной системы обучения для людей с инвалидностью.

## ЛИСТ РЕГИСТРАЦИИ ИЗМЕНЕНИЙ

Изменения, вносимые в рабочую программу дисциплины (модуля)

№ П/П	№ раздела внесения изменений	Дата внесения изменений	Содержание изменений	«Согласовано» заведующий кафедрой, реализующей дисциплину