

Документ подписан простой электронной подписью
Информация о владельце:
ФИО: Алибаев Тимур Лазович
Должность: Ректор КНИТУ-КАИ
Дата подписания: 14.07.2023 08:50:31
Уникальный идентификатор:
ce18e3553e80ba3a2b33b130161c224f1877875a

**МИНИСТЕРСТВО НАУКИ И ВЫСШЕГО ОБРАЗОВАНИЯ
РОССИЙСКОЙ ФЕДЕРАЦИИ**

Федеральное государственное бюджетное образовательное учреждение высшего
образования «Казанский национальный исследовательский технический

университет им. А.Н. Туполева-КАИ»
(КНИТУ-КАИ)

Чистопольский филиал «Восток»

УТВЕРЖДЕНО:
Ученым советом КНИТУ-КАИ
(в составе ОП ВО)

РАБОЧАЯ ПРОГРАММА

дисциплины

Б1.В.ДВ.01.02 Методы программирования

(индекс и наименование дисциплины по учебному плану)

Квалификация: бакалавр

(бакалавр, специалист, инженер, магистр)

Форма обучения: очная

(очная, очно-заочная, заочная)

Направление подготовки /специальность

09.03.01 Информатика и вычислительная техника

(код и наименование направления подготовки / специальности)

Направленность (профиль)

Вычислительные машины, комплексы, системы и сети

(наименование профиля, специализации, магистерской программы)


Чистополь 2023

Рабочая программа дисциплины разработана в соответствии с требованиями ФГОС ВО по направлению подготовки 09.03.01 Информатика и вычислительная техника, утвержденного приказом Министерства образования и науки Российской Федерации от 19.09.2017 № 929

Разработчик:

Ефимова Ю.В., к.п.н., доцент

(ФИО, ученая степень, ученое звание)


(подпись)


Рабочая программа утверждена на заседании кафедры КиТС

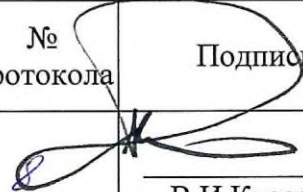


от 26.05.23, протокол № 8.

Заведующий кафедрой КиТС

Классен В.И., д.т.н.

(ФИО, ученая степень, ученое звание)


(подпись)

Рабочая программа дисциплины (модуля)	Наименование подразделения	Дата	№ протокола	Подпись
ОДОБРЕНА	Кафедра КиТС	26.05.23		В.И.Классен
ОДОБРЕНА	УМК филиала	30.05.23	4	 председатель УМК С.Г.Прохоров
СОГЛАСОВАНА	Научно-техническая библиотека	—	—	 Библиотекарь УМи ВО М.А. Тугашова

1 ИСХОДНЫЕ ДАННЫЕ И КОНЕЧНЫЙ РЕЗУЛЬТАТ ИЗУЧЕНИЯ ДИСЦИПЛИНЫ

1.1 Цель изучения дисциплины

Основной целью изучения дисциплины является сформировать у студентов компетенции, связанные со знанием и пониманием методов разработки сложных программ, способов конструирования программ, правил отладки и тестирования.

1.2 Задачи дисциплины

Основными задачами изучения дисциплины являются:

1. Формирование понимания методов разработки программ.
2. Изучение современных концепций в области разработки программного обеспечения.
3. Изучение объектно-ориентированных методов программирования.
4. Изучение методов проектирования, кодирования, отладки и тестирования программных приложений.
5. Изучение методов абстрагирования и управления для описания и решения конкретных прикладных задач, в том числе при работе с БД.
6. Изучение основные критерии качества созданного программного продукта.

1.3 Место дисциплины в структуре ОП ВО

Дисциплина «Методы программирования» относится к части, формируемой участниками образовательных отношений, Блока 1.

1.4 Объем дисциплины и виды учебной работы

Объем дисциплины (модуля) в зачетных единицах с указанием количества академических часов, выделенных на контактную работу обучающихся с преподавателем (по видам учебных занятий) и на самостоятельную работу обучающихся представлены в таблице 1.1. Практическая подготовка при реализации дисциплины (модуля) организована в виде выполнения курсовой работы и путем проведения (лабораторных занятий, практических занятий) в объеме не более 50% от аудиторной (контактной) работы.

Таблица 1.1 – Объем дисциплины (модуля) для очной формы обучения

Семестр	Общая трудоемкость дисциплины (модуля), в з.е./час	Виды учебной работы, в т.ч. проводимые с использованием ЭО и ДОТ											
		Контактная работа обучающихся с преподавателем по видам учебной работы (аудиторная работа)							Самостоятельная работа обучающегося (внеаудиторная работа)				
		Лекции	Лабораторные работы	Практические занятия	Курсовая работа (консультация, защита)	Курсовой проект (консультация, защита)	Консультации перед экзаменом	Контактная работа на промежуточной аттестации	Курсовая работа (подготовка)	Курсовой проект (подготовка)	Проработка учебного материала (самоподготовка)	Подготовка к промежуточной аттестации	Форма промежуточной аттестации
5	6 3Е/216	32	16	16	1,5	-	-	0,35	34,5	-	80	35,65	экзамен
Итого	6 3Е/216	32	16	16	1,5	-	-	0,35	34,5	-	80	35,65	

1.5 Перечень планируемых результатов обучения по дисциплине (модулю)

Процесс изучения дисциплины направлен на формирование компетенций, представленных в таблице 1.2.

Таблица 1.2 – Формируемые компетенции

Код компетенции	Наименование компетенции	Результаты обучения по дисциплине (модулю)/практике
ПК-3	ПК ПК-3 Способен проектировать пользовательские интерфейсы по готовому образцу или концепции интерфейса	ИД-1 _{ПК-3} Знает принципы и методы проектирования пользовательских интерфейсов по готовому образцу или концепции интерфейса
		ИД-2 _{ПК-3} Умеет проектировать пользовательские интерфейсы по готовому образцу или концепции интерфейса
		ИД-3 _{ПК-3} Владеет навыками проектирования пользовательских интерфейсов по готовому образцу или концепции интерфейса
ПК-5	ПК-5 Способен разрабатывать требования и проектировать программное обеспечение	ИД-1 _{ПК-5} Знает принципы, методы и механизмы разработки требований и проектирования программного обеспечения
		ИД-2 _{ПК-5} Умеет разрабатывать требования и проектировать программное обеспечение
		ИД-3 _{ПК-5} Владеет навыками разработки требований и проектирования программного обеспечения

2 СОДЕРЖАНИЕ ДИСЦИПЛИНЫ

2.1 Структура дисциплины (модуля)

Содержание дисциплины (модуля), структурированное по темам (разделам), с указанием отведенного на них количества академических часов и видов учебных занятий приведены в таблице 2.1.

Таблица 2.1 – Разделы дисциплины и виды занятий

Наименование разделов дисциплины (модуля)	Всего (час)	Контактная работа обучающихся с преподавателем по видам учебных занятий (в час)			Самостоятельная работа (проработка учебного материала), выполнение курсовой работы /проекта, подготовка и ПА, самоподготовка.
		Лекции	Лабораторные работы	Практические занятия	
5 семестр					
1 Разработка функций, интерфейсов, событий	86	18	8	10	50
2 Разработка сложных программ	58	14	8	6	30
Курсовая работа/ проект	36	-	-	-	36
Промежуточная аттестация	36	-	-	-	36
Итого за семестр	216	32	16	16	152
Итого по дисциплине	216	32	16	16	152

2.2 Содержание разделов дисциплины (модуля)

1 Разработка функций, интерфейсов, событий

Полиморфизм. Виртуальные методы. Переопределение виртуальных методов. Инкапсуляция данных. Использование абстрактных классов при создании приложений. Использование и реализация интерфейсов. Множественное наследование и проблемы, порождаемые им. Множественное наследование интерфейсов. Встроенные интерфейсы. Делегаты и события. Многоадресные делегаты. Класс Delegate. Ковариантность и контравариантность делегатов. События. Рассылка сообщений с помощью делегата. Создание событий с контролем адресатов. Создание событий со списком делегатов. Обработка исключений. Генерация исключений. Отключение обработчика. Взаимодействие объектов sender и receiver. Обработка исключительных ситуаций. Обработка исключений в языках C/C++. Схема обработки исключений в C#. Указатели. Указатели на структуры, члены классов и массивы. Небезопасный код.

2 Создание, разработка и развертывание сложных приложений

Модули и сборки, фабрики классов. Методы создания графических приложений под Windows. Простейшие графические объекты. Структура Size, Point, Rectangle. Представление цвета. Кисти и перья. Рисование линий и фигур. Перерисовка окна приложения. Использование потоков в сложных приложениях. Помещение в поток одной функции. Помещение в поток нескольких функций. Уничтожение потока. Восстановление потока. Извлечение информации о состоянии потока. Приоритеты потоков. Остановка и возобновление работы потоков. Многопоточность. Класс Thread. Разработка, проектирование и развертывание приложения. Создание проекта установочной программы. Параметры компоновки установочной программы. Конфигурирование проекта установочной программы. Редактор условий установки. Оповещение пользователя об ошибках ввода.

2.3 Курсовая работа

Курсовая работа по дисциплине «Методы программирования» способствует развитию навыков поэтапной разработки нераспределённых объектно-ориентированных программ с использованием .NET технологии, разработки собственных классов и применения классов библиотеки .NET Framework, создания из них объектов и обеспечении требуемого совместного функционирования этих объектов как объектно-ориентированной модели, реализующей поставленную задачу. Приучает студентов к грамотному оформлению отчетов по выполненной работе.

В результате выполнения курсовой работы формируются компетенции ПК-3; ПК-5.

Содержание курсовой работы.

По выданному преподавателем заданию необходимо разработать и отладить на компьютере графическое приложение. Студент может предложить свой вариант задания по согласованию с преподавателем, тогда в задании указываются обязательные параметры программного приложения.

В графическом приложении должны быть созданы движущиеся объекты, с использованием потоков. Для хранения данных используется БД, графическое приложение позволяет добавлять, изменять и удалять данные. Изменение параметров объектов используется меню. Для реализации объектов используются классы. Программный интерфейс должен включать интерфейсные элементы типа меню, объекты которых создаются из соответствующих классов библиотеки NET Framework.

Задание на курсовую работу описывает поведение некоторого множества объектов, подлежащих реализации в виде программной системы.

Отчет по курсовой работе должен содержать: описание применения программы и разработанной программы, приложение с текстом программы.

Курсовая работа выполняется по теме «Разработка графического приложения» по вариантам. Задание курсовой работы оформляется индивидуально для каждого студента.

Курсовая работа включает следующие этапы:

1. Проектирование структуры программы: разработка внутренних структур для представления входных, выходных и промежуточных данных.

2. Структурное программирование и тестирование программы.

Расчетно-пояснительная записка.

Записка оформляется на формате А4 (шрифт Times New Roman, размер шрифта – 14), объемом 20-40 страниц и должна включать: титульный лист, оглавление, задание, введение, основной раздел с описанием разрабатываемой программной части, список используемой литературы, приложение, содержащее текст программы. Текст, таблицы, рисунки, формулы, библиография, схемы, листы спецификаций оформляются согласно ГОСТ.

Задание на курсовое проектирование

по дисциплине «Методы программирования» для студентов 3-го курса направления 09.03.01

1. Разработать графическое приложение для работы с базой данных «Резервирование билетов» с наличием подвижных потоковых объектов и меню. Приложение должно обеспечивать просмотр всех таблиц, добавление новых данных и редактирование существующих.

2. Разработать графическое приложение для работы с базой данных «Коммунальные услуги» с наличием подвижных потоковых объектов и меню. Приложение должно обеспечивать просмотр всех таблиц, добавление новых данных и редактирование существующих.

3. Разработать графическое приложение для работы с базой данных «Автосервис» с наличием подвижных потоковых объектов и меню. Приложение должно обеспечивать просмотр всех таблиц, добавление новых данных и редактирование существующих.

3 ОЦЕНОЧНЫЕ МАТЕРИАЛЫ И МЕТОДИЧЕСКИЕ РЕКОМЕНДАЦИИ ПО ОСВОЕНИЮ ДИСЦИПЛИНЫ

Текущий контроль успеваемости обеспечивает оценивание хода освоения дисциплины.

Промежуточная аттестация обеспечивает оценивание промежуточных результатов обучения по дисциплине.

Комплект оценочных материалов представляет собой совокупность оценочных средств (комплекс заданий различного типа с ключами правильных ответов, включая критерии оценки), используемых при проведении оценочных процедур (текущего контроля, промежуточной аттестации) с целью оценивания достижения обучающимися результатов обучения по дисциплине.

Комплект оценочных материалов (текущего и промежуточного контроля), необходимых для оценивания результатов освоения дисциплины представлен в виде отдельного документа по дисциплине и хранится на кафедре-разработчике в бумажном или электронном виде.

3.1 Оценка успеваемости обучающихся

Текущий контроль успеваемости и промежуточная аттестация по дисциплине (модулю) осуществляется в соответствии с балльно-рейтинговой системой по 100-балльной шкале. Пересчет суммы баллов в традиционную оценку представлен в таблице 3.1.

Таблица 3.1. Шкала оценки на промежуточной аттестации

Выражение в баллах	Словесное выражение при форме промежуточной аттестации - зачет	Словесное выражение при форме промежуточной аттестации - экзамен
от 86 до 100	Зачтено	Отлично
от 71 до 85	Зачтено	Хорошо
от 51 до 70	Зачтено	Удовлетворительно
до 51	Не зачтено	Не удовлетворительно

4 ОБЕСПЕЧЕНИЕ ДИСЦИПЛИНЫ

4.1 Учебно-методическое и информационное обеспечение дисциплины

4.1.1 Основная литература

1. Тюкачев, Н. А. С#. Основы программирования : учебное пособие для вузов / Н. А. Тюкачев, В. Г. Хлебостроев. — 4-е изд., стер. — Санкт-Петербург : Лань, 2021. — 272 с. — ISBN 978-5-8114-7266-6. — Текст : электронный // Лань : электронно-библиотечная система. — URL: <https://e.lanbook.com/book/158960> (дата обращения: 04.07.2023). — Режим доступа: для авториз. пользователей.

2. Технология разработки программного обеспечения : учеб. пособие / Л.Г. Гагарина, Е.В. Кокорева, Б.Д. Виснадул ; под ред. Л.Г. Гагариной. — М. : ИД «ФОРУМ» : ИНФРА-М, 2017. — 400 с. — Режим доступа: <http://znanium.com/bookread2.php?book=768473>

4.1.2 Дополнительная литература

3. Гуриков С.Р. Введение в программирование на языке Visual C# : учеб. пособие / С.Р. Гуриков. — М. : ФОРУМ : ИНФРА-М, 2017. — 447 с. — Режим доступа: <http://znanium.com/bookread2.php?book=752394>

4. Объектно-ориентированное программирование с примерами на C#: Учебное пособие / Хорев П.Б. - М.: Форум, НИЦ ИНФРА-М, 2016. - 200 с. — Режим доступа: <http://znanium.com/bookread2.php?book=529350>

5. Ступина, А. А. Технология надежностного программирования задач автоматизации управления в технических системах [Электронный ресурс] : монография / А. А. Ступина, С. Н. Ежеманская. - Красноярск : Сиб. федер. ун-т, 2011. - 164 с. — Режим доступа: <http://znanium.com/bookread2.php?book=442655>

6. Осипов, Н.А. Разработка Windows приложений на C#. [Электронный ресурс] — Электрон. дан. — СПб. : НИУ ИТМО, 2012. — 74 с. — Режим доступа: <https://e.lanbook.com/reader/book/40725/#50>

4.1.3 Методическая литература к выполнению практических и/или лабораторных работ

1. Методические материалы к практическим занятиям по дисциплине «Методы программирования» в электронном виде (место хранения кафедра КиТС).

2. Методические указания для выполнения лабораторных работ по дисциплине «Методы программирования» в электронном виде (библиотека ЧФ КНИТУ-КАИ).

4.1.4 Перечень информационных технологий и электронных ресурсов, используемых при осуществлении образовательного процесса по дисциплине (модулю)

Организовано взаимодействие обучающегося и преподавателя с использованием электронной информационно-образовательной среды КНИТУ-КАИ.

1. Ефимова Ю.В. «Методы программирования» [Электронный ресурс]: курс дистанционного обучения по направлению подготовки бакалавров 09.03.01 Информатика и вычислительная техника / КНИТУ-КАИ, Казань, 2016 – Доступ по логину _____ и паролю. URL: https://bb.kai.ru:8443/webapps/blackboard/execute/content/blankPage?cmd=view&content_id=_295131_1&course_id=_14212_1

Идентификатор курса 18_Chistopol_KiTS_YuVEfimova_MP.

4.1.5 Перечень ресурсов информационно-телекоммуникационной сети «Интернет», профессиональных баз данных, информационно-справочных систем, используемых при осуществлении образовательного процесса по дисциплине (модулю)

1. Электронно-библиотечная система учебной и научной литературы. URL: <https://e.lanbook.com/>.

2. Электронно-библиотечная система учебной и научной литературы. URL: <http://znanium.com/>.

3. Электронно-библиотечная система учебной и научной литературы. URL: <https://urait.ru/>.

4. Научно-техническая библиотека КНИТУ-КАИ. URL: <https://kai.ru/web/naucno-tehniceskaa-biblioteka>.

4.2 Материально-техническое обеспечение дисциплины (модуля) и требуемое программное обеспечение

Описание материально-технической базы и программного обеспечения, необходимого для осуществления образовательного процесса по дисциплине (модулю) приведено соответственно в таблицах 4.1 и 4.2.

Таблица 4.1 – Материально-техническое обеспечение дисциплины (модуля)

Наименование вида учебных занятий	Наименование учебной аудитории, специализированной лаборатории	Перечень необходимого оборудования и технических средств обучения
Лекционные занятия	Учебная аудитория для проведения занятий лекционного типа, семинарского типа, групповых и индивидуальных консультаций, текущего контроля и промежуточной аттестации	- комплект учебной мебели; - доска; - специализированный комплекс технических средств обучения для учебной аудитории с выходом в Интернет (мультимедиа-проектор, компьютер, настенный экран, документ-камера, система звукового сопро-

		вождения отображаемых видеоматериалов).
Лабораторные занятия Практические занятия	Учебная аудитория для проведения лабораторных занятий, для групповых и индивидуальных консультаций, текущего контроля и промежуточной аттестации	- комплект учебной мебели; - доска; - комплекс технических средств обучения (мультимедиа-проектор, компьютер, настенный экран, система звукового сопровождения отображаемых видеоматериалов); - рабочие места, оборудованные ПЭВМ, объединенных в ЛВС с выходом в Интернет.
Самостоятельная работа	Аудитория для самостоятельной работы	- комплект учебной мебели; - рабочие места, оборудованные ПЭВМ с выходом в интернет (Wi-Fi), обеспеченные доступом к электронной информационно-образовательной среде КНИТУ-КАИ, МФУ, принтер.
Самостоятельная работа	Кабинет курсового проектирования	- комплект учебной мебели; - доска; - мультимедиа проектор; - настенный экран; - принтер; - МФУ; - рабочие места, оборудованные ПЭВМ с выходом в интернет (Wi-Fi).

Таблица 4.2 – Лицензионное и свободно распространяемое программное обеспечение, в том числе отечественного производства, используемое при осуществлении образовательного процесса по дисциплине

№ п/п	Наименование программного обеспечения	Производитель	Способ распространения (лицензионное или свободно распространяемое)
1	Microsoft Windows Microsoft Office Microsoft Visual Studio 2017		Лицензионное

5 ОСОБЕННОСТИ РЕАЛИЗАЦИИ ДИСЦИПЛИНЫ (МОДУЛЯ) ДЛЯ ЛИЦ С ОГРАНИЧЕННЫМИ ВОЗМОЖНОСТЯМИ ЗДОРОВЬЯ И ИНВАЛИДОВ

Обучение по дисциплине (модулю) обучающихся с ограниченными возможностями здоровья и инвалидов осуществляется с учетом особенностей психофизического развития, индивидуальных возможностей и состояния здоровья таких обучающихся.

Обучение лиц с ограниченными возможностями здоровья и инвалидов организуется как совместно с другими обучающимися, так и в отдельных группах.

Для лиц с ограниченными возможностями здоровья и инвалидов предусмотрены дополнительные оценочные материалы, перечень которых указан в таблице 5.1.

Таблица 5.1 – Дополнительные материалы оценивания для лиц с ограниченными возможностями здоровья и инвалидов

Категории обучающихся	Виды дополнительных оценочных материалов	Формы контроля и оценки результатов обучения
С нарушениями слуха	Тесты, контрольные работы, письменные самостоятельные работы, вопросы к зачету (экзамену)	Преимущественно письменная проверка
С нарушениями зрения	Устный опрос по терминам, собеседование по вопросам к зачету (экзамену)	Преимущественно устная проверка (индивидуально)
С нарушениями опорно-двигательного аппарата	Решение дистанционных тестов, контрольные работы, письменные самостоятельные работы, вопросы к зачету (экзамену)	Преимущественно дистанционными методами

Для лиц с ограниченными возможностями здоровья и инвалидов предусматривается доступная форма предоставления заданий оценочных средств, например:

- в печатной форме;
- в печатной форме с увеличенным шрифтом;
- в форме электронного документа;
- методом чтения ассистентом задания вслух;
- предоставление задания с использованием сурдоперевода.

Лицам с ограниченными возможностями здоровья и инвалидам увеличивается время на подготовку ответов на контрольные вопросы. Для таких обучающихся предусматривается доступная форма предоставления ответов на задания, а именно:

- письменно на бумаге;
- набор ответов на компьютере;
- набор ответов с использованием услуг ассистента;
- представление ответов устно.

При необходимости для лиц с ограниченными возможностями здоровья и инвалидов процедура оценивания результатов обучения может проводиться в несколько этапов.

Учебно-методические материалы для самостоятельной и аудиторной работы обучающихся из числа лиц с ограниченными возможностями здоровья и инвалидов предоставляются в формах, адаптированных к ограничениям их здоровья и восприятия информации.

Освоение дисциплины (модуля) лицами с ограниченными возможностями здоровья и инвалидами осуществляется с использованием средств обучения общего и специального назначения.

При занятиях с обучающимися с **нарушениями слуха** предусмотрено использование звукоусиливающей аппаратуры, мультимедийных средств и других технических средств приема/передачи учебной информации в доступных формах, мобильной системы преподавания для обучающихся с инвалидностью, портативной индукционной системы. Учебная аудитория, в которой занимаются обучающиеся с нарушением слуха, оборудована компьютерной техникой, аудиотехникой, видеотехникой, электронной доской, мультимедийной системой.

При занятиях с обучающимися с **нарушениями зрениями** предусмотрено использование в лекционных и учебных аудиториях возможности просмотра удаленных объектов (например, текста на доске или слайда на экране) при помощи видеоувеличителей для комфортного просмотра.

При занятиях с обучающимися с **нарушениями опорно-двигательного аппарата** используются альтернативные устройства ввода информации и другие технические средства приема/передачи учебной информации в доступных формах, мобильной системы обучения для людей с инвалидностью.

ЛИСТ РЕГИСТРАЦИИ ИЗМЕНЕНИЙ

Изменения, вносимые в рабочую программу дисциплины (модуля)

№ П/П	№ раздела внесения изменений	Дата внесения изме- нений	Содержание изменений	«Согласовано» заведующий кафед- рой, реализующей дисциплину