

Документ подписан простой электронной подписью  
Информация о владельце:  
ФИО: Алибаев Тимур Лазович  
Должность: Ректор КНИТУ-КАИ  
Дата подписания: 14.07.2023 08:50:31  
Уникальный идентификатор:  
ce18e3553e80ba3a2b33b130161c224f1877875a

**МИНИСТЕРСТВО НАУКИ И ВЫСШЕГО ОБРАЗОВАНИЯ  
РОССИЙСКОЙ ФЕДЕРАЦИИ**

Федеральное государственное бюджетное образовательное учреждение высшего образования «Казанский национальный исследовательский технический

университет им. А.Н. Туполева-КАИ»  
(КНИТУ-КАИ)

Чистопольский филиал «Восток»

УТВЕРЖДЕНО:  
Ученым советом КНИТУ-КАИ  
(в составе ОП ВО)

**РАБОЧАЯ ПРОГРАММА**

ДИСЦИПЛИНЫ

**Б1.В.ДВ.05.02 Операционные системы высокопроизводительных  
вычислительных систем**

*(индекс и наименование дисциплины по учебному плану)*

Квалификация: бакалавр

*(бакалавр, специалист, инженер, магистр)*

Форма обучения: очная

*(очная, очно-заочная, заочная)*

Направление подготовки /специальность

**09.03.01 Информатика и вычислительная техника**

*(код и наименование направления подготовки / специальности)*

Направленность (профиль)

**Вычислительные машины, комплексы, системы и сети**

*(наименование профиля, специализации, магистерской программы)*

Чистополь 2023

Рабочая программа дисциплины разработана в соответствии с требованиями ФГОС ВО по направлению подготовки 09.03.01 Информатика и вычислительная техника, утвержденного приказом Министерства образования и науки Российской Федерации от 19.09.2017 № 929

Разработчик:

Ефимова Ю.В., к.п.н., доцент

(ФИО, ученая степень, ученое звание)



(подпись)


Рабочая программа утверждена на заседании кафедры КиТС

от 26.05.23, протокол № 8.




Заведующий кафедрой КиТС

Классен В.И., д.т.н.

(ФИО, ученая степень, ученое звание)



(подпись)

Рабочая программа дисциплины (модуля)	Наименование подразделения	Дата	№ протокола	Подпись
ОДОБРЕНА	Кафедра КиТС	26.05.23	8	 В.И.Классен
ОДОБРЕНА	УМК филиала	30.05.23	4	 председатель УМК С.Г.Прохоров
СОГЛАСОВАНА	Научно-техническая библиотека	—	—	 Библиотекарь УМи ВО М.А. Тугашова

# **1 ИСХОДНЫЕ ДАННЫЕ И КОНЕЧНЫЙ РЕЗУЛЬТАТ ИЗУЧЕНИЯ ДИСЦИПЛИНЫ**

## **1.1 Цель изучения дисциплины**

Основной целью изучения дисциплины является сформировать у студентов компетенции, связанные со знанием и пониманием классических основы операционных систем (ОС), их архитектура, алгоритмы и методы, применяемые при их разработке; изучаются ОС семейства UNIX/Linux и др. Знание ОС способствует становлению зрелого мышления программиста, хорошему знанию сетевых технологий и протоколов, виртуальных машин, методов современного программирования. Подготовка выпускников к решению задач производственной и технологической деятельности на профессиональном уровне, включая: разработку и применение алгоритмических и программных решений в области системного и прикладного программирования, современных языков программирования, языков баз данных, электронных библиотек и пакетов программ, сетевых технологий.

## **1.2 Задачи дисциплины**

Основными задачами изучения дисциплины являются:

1. Научиться использовать операционную систему (ОС) как платформу (среду) для реализации прикладных программ;
2. Научиться организовывать взаимодействие процессов, работающих в многозадачной ОС;
3. Изучить отдельные функции и подсистемы ОС;
4. Изучить порядок взаимодействия ОС с пользователями и аппаратным обеспечением.

## **1.3 Место дисциплины в структуре ОП ВО**

Дисциплина «Операционные системы высокопроизводительных вычислительных систем» относится к части, формируемой участниками образовательных отношений, Блока 1.

## **1.4 Объем дисциплины и виды учебной работы**

Объем дисциплины (модуля) в зачетных единицах с указанием количества академических часов, выделенных на контактную работу обучающихся с преподавателем (по видам учебных занятий) и на самостоятельную работу обучающихся представлены в таблице 1.1

Таблица 1.1 – Объем дисциплины (модуля) для очной формы обучения

.Семестр	Общая трудоемкость дисциплины (модуля), в з.е./час	Виды учебной работы, в т.ч. проводимые с использованием ЭО и ДОТ											
		Контактная работа обучающихся с преподавателем по видам учебной работы (аудиторная работа)						Самостоятельная работа обучающегося (внеаудиторная работа)					
		Лекции	Лабораторные работы	Практические занятия	Курсовая работа (консультация, защита)	Курсовой проект (консультация, защита)	Консультации перед экзаменом	Контактная работа на промежуточной аттестации	Курсовая работа (подготовка)	Курсовой проект (подготовка)	Проработка учебного материала (самоподготовка)	Подготовка к промежуточной аттестации	Форма промежуточной аттестации
7	43Е/144	16	32		-	-	-	0,35	-	-	60	35,65	экзамен
<b>Итого</b>	<b>43Е/144</b>	<b>16</b>	<b>32</b>		<b>-</b>	<b>-</b>	<b>-</b>	<b>0,35</b>	<b>-</b>	<b>-</b>	<b>60</b>	<b>35,65</b>	

## 1.5 Перечень планируемых результатов обучения по дисциплине

Процесс изучения дисциплины направлен на формирование компетенций, представленных в таблице 1.2.

Таблица 1.2 – Формируемые компетенции

Код компетенции	Наименование компетенции	Индикаторы достижения компетенций
ПК-7	ПК-7 Способен обеспечивать защиту информации в программно-аппаратном комплексе	ИД-1 <sub>ПК-7</sub> Знает принципы, алгоритмы и способы защиты информации в программно-аппаратном комплексе
		ИД-2 <sub>ПК-7</sub> Умеет обеспечивать защиту информации в программно-аппаратном комплексе
		ИД-3 <sub>ПК-7</sub> Владеет методами защиты информации в программно-аппаратном комплексе
ПК-3	ПК-3 Способен проектировать пользовательские интерфейсы по готовому образцу или концепции интерфейса	ИД-1 <sub>ПК-3</sub> Знает принципы и методы проектирования пользовательских интерфейсов по готовому образцу или концепции интерфейса
		ИД-2 <sub>ПК-3</sub> Умеет проектировать пользовательские интерфейсы по готовому образцу или концепции интерфейса
		ИД-3 <sub>ПК-3</sub> Владеет навыками проектирования пользовательских интерфейсов по готовому образцу или концепции интерфейса
ПК-4	ПК-4 Способен разрабатывать компоненты системных программных продуктов	ИД-1 <sub>ПК-4</sub> Знает принципы и методы разработки компоненты системных программных продуктов
		ИД-2 <sub>ПК-4</sub> Умеет разрабатывать компоненты системных программных продуктов
		ИД-3 <sub>ПК-4</sub> Владеет навыками разработки компоненты системных программных продуктов

## 2 СОДЕРЖАНИЕ ДИСЦИПЛИНЫ

### 2.1 Структура дисциплины (модуля)

Содержание дисциплины (модуля), структурированное по темам (разделам), с указанием отведенного на них количества академических часов и видов учебных занятий приведены в таблице 2.1.

Таблица 2.1 – Разделы дисциплины и виды занятий

Наименование разделов дисциплины	Всего	Контактная работа обучающихся с преподавателем по видам учебных занятий (без промежуточной аттестации) (в час)			Самостоятельная работа (проработка учебного материала (самоподготовка))
		Лекции	Лабораторные работы	Практические занятия	
<b>7 семестр</b>					
1 Введение в ОС	50	8	12		30
2 Программирование в Linux	58	8	20		30
Курсовая работа/ проект	-	-	-	-	-
Промежуточная аттестация	36	-	-	-	36
<b>Итого за семестр</b>	<b>144</b>	<b>16</b>	<b>32</b>		<b>96</b>
<b>Итого по дисциплине (без промежуточной аттестации)</b>	<b>144</b>	<b>16</b>	<b>32</b>		<b>96</b>

### 2.2 Содержание разделов дисциплины (модуля)

#### 1 Введение в ОС

Файловая система Linux. Понятие файла, характеристики файлов, назначение, функции файло-вой системы, состав файловой системы. Управление файлами: общая организация системы управления файлами. Типы файловых систем. Основные понятия: корневой каталог, точка монтирования, домашний каталог. Навигация по файловой системе: команды cd, pushd, popd, pwd. Операции над файлами: Создание, удаление и копирование файлов. Команды touch, rm, cp. Операции с каталогами. Команды mkdir и rmdir. Важнейшие каталоги файловой системы Linux. Учетные записи в Linux. Понятие учетной записи и аутентификации. Понятие процедуры идентификации пользователя, обоснование многопользовательской модели разграничения доступа. Файлы /etc/passwd и /etc/group, /etc/shadow и /etc/gshadow. Учетная запись root. Пароли в Linux. Команды login, su, newgrp, passwd, gpasswd, chage. Создание и удаление учетных записей.

#### 2 Программирование в linux

Понятие прав доступа как отношение субъектов системы (процессов) к объектам (файлам). Распределение прав доступа в Linux. Чтение. Запись. Выполнение. Особенности прав у каталогов. Назначение прав доступа. Команды chmod,

chown, chgrp. Sticky bit. Описание механизма подмены идентификатора, позволяющего в некоторых случаях строго ограниченным способом обходить запреты, устанавливаемые правами доступа. Идентификаторы процессов. Демоны. Команда ps. Права доступа процессов. Реальный и эффективный идентификаторы. Биты SUID и SGID. Управление процессами. Сигналы. Команды nice, nohup, kill, killall. Основы программирования в Linux. Исходный код, компиляция, компоновка, многофайловый проекты. Библиотеки. Подключение библиотек. Создание статических библиотек. Взаимодействие библиотек. Низкоуровневый ввод-вывод в Linux. Концепция ввода-вывода в Linux. Базовые операции ввода-вывода. Расширенные возможности ввода-вывода. Многозадачность. Основы многозадачности в Linux. Потоки. Операции над потоками: создание, завершение, ожидание, получение информации о потоке. Уступчивость потока. Протоколы маршрутизации. Сетевая модель OSI. Структура модели OSI. Сетевые протоколы. Семейство протоколов TCP/IP. Аппаратный и интерфейсный уровни. Сетевые и серверные возможности. Средства и технологии маршрутизации в Linux. Структура пакета IP. Структура IP-адреса. Подсети. Сетевые команды позволяющие осуществлять поиск неисправностей в сети, конфигурировать сетевые интерфейсы и выполнять задачи связанные с маршрутизацией. ifconfig и настройка протокола IP. Маршрутизация. Автономные области. Команда route. Работа с протоколами в Linux. Протокол UDP. Структура полного адреса в протоколе UDP. Понятие UDP-портов. Структура UDP-пакета. Распространенные UDP-сервисы. DNS. Bind. Протокол TCP. Структура полного адреса в протоколе TCP. Понятие TCP-соединения. Структура TCP-пакета. Распространенные TCP-сервисы. Реализация протокола TCP в Linux, выделение задач для каждого протокола. Протокол ICMP. Типы пакетов. Утилиты ping, traceroute, tcptraceroute. Утилиты управления сетью. Nmap. NatCat. Netstat.

## **2.3 Курсовая работа**

Не предусмотрено учебным планом.

### **3 ОЦЕНОЧНЫЕ МАТЕРИАЛЫ И МЕТОДИЧЕСКИЕ РЕКОМЕНДАЦИИ ПО ОСВОЕНИЮ ДИСЦИПЛИНЫ**

Текущий контроль успеваемости обеспечивает оценивание хода освоения дисциплины.

Промежуточная аттестация обеспечивает оценивание промежуточных результатов обучения по дисциплине.

Комплект оценочных материалов представляет собой совокупность оценочных средств (комплекс заданий различного типа с ключами правильных ответов, включая критерии оценки), используемых при проведении оценочных процедур (текущего контроля, промежуточной аттестации) с целью оценивания достижения обучающимися результатов обучения по дисциплине.

Комплект оценочных материалов (текущего и промежуточного контроля), необходимых для оценивания результатов освоения дисциплины представлен в виде отдельного документа по дисциплине и хранится на кафедре-разработчике в бумажном или электронном виде.

#### **3.1 Оценка успеваемости обучающихся**

Текущий контроль успеваемости и промежуточная аттестация по дисциплине (модулю) осуществляется в соответствии с балльно-рейтинговой системой по 100-балльной шкале. Пересчет суммы баллов в традиционную оценку представлен в таблице 3.1.

Таблица 3.1. Шкала оценки на промежуточной аттестации

Выражение в баллах	Словесное выражение при форме промежуточной аттестации - зачет	Словесное выражение при форме промежуточной аттестации - экзамен
от 86 до 100	Зачтено	Отлично
от 71 до 85	Зачтено	Хорошо
от 51 до 70	Зачтено	Удовлетворительно
до 51	Не зачтено	Не удовлетворительно



## **4 ОБЕСПЕЧЕНИЕ ДИСЦИПЛИНЫ**

### **4.1 Учебно-методическое и информационное обеспечение дисциплины**

#### **4.1.1 Основная литература**

1. Операционные системы. Основы UNIX: Учебное пособие / Вавренюк А.Б., Курышева О.К., Кутепов С.В. [Электронный ресурс] - М.:НИЦ ИНФРА-М, 2015. - 184 с <http://znanium.com/bookread2.php?book=504874>

2. Операционные системы, среды и оболочки : учебное пособие / Т.Л. Партыка, И.И. Попов. — 5-е изд., перераб. и доп. [Электронный ресурс] — М. : ФОРУМ : ИНФРА-М, 2017. — 560 с. — Режим доступа: <http://znanium.com/bookread2.php?book=552493>

#### **4.1.2 Дополнительная литература**

3. Таненбаум Э. Современные операционные системы. - СПб.: Питер, 2013.

4. Пятибратов А. Вычислительные системы, сети и телекоммуникации: Учебник. - М.: Финансы и статистика, 2002.

5. Операционные системы, среды и оболочки: Учебное пособие / Т.Л. Партыка, И.И. Попов. - 3-е изд., перераб. и доп. [Электронный ресурс] — - М.: Форум, 2010. - 544 с. — Режим доступа: <http://znanium.com/bookread2.php?book=224882>

#### **4.1.3 Методическая литература к выполнению практических и/или лабораторных работ**

1. Методические указания для выполнения лабораторных работ по дисциплине «Операционные системы высокопроизводительных вычислительных систем» в электронном виде (библиотека ЧФ КНИТУ-КАИ).

#### **4.1.4 Перечень информационных технологий, используемых при осуществлении образовательного процесса по дисциплине (модулю)**

Организовано взаимодействие обучающегося и преподавателя с использованием электронной информационно-образовательной среды КНИТУ-КАИ.

1. Ефимова Ю.В. «Операционные системы высокопроизводительных вычислительных систем» [Электронный ресурс]: курс дистанционного обучения по направлению подготовки бакалавров 09.03.01 «Информатика и вычислительная техника» / КНИТУ-КАИ, Казань, 2017 – Доступ по логину и паролю. URL: [https://bb.kai.ru:8443/webapps/blackboard/execute/content/blankPage?cmd=view&content\\_id=\\_295134\\_1&course\\_id=\\_14213\\_1](https://bb.kai.ru:8443/webapps/blackboard/execute/content/blankPage?cmd=view&content_id=_295134_1&course_id=_14213_1)

Идентификатор курса 18\_Chistopol\_KiTS\_YuVEfimova\_OSVVS

#### 4.1.5 Перечень ресурсов информационно-телекоммуникационной сети «Интернет», профессиональных баз данных, информационно-справочных систем, используемых при осуществлении образовательного процесса по дисциплине (модулю)

1. Электронно-библиотечная система учебной и научной литературы. URL: <https://e.lanbook.com/>.

2. Электронно-библиотечная система учебной и научной литературы. URL: <http://znanium.com/>.

3. Электронно-библиотечная система учебной и научной литературы. URL: <https://urait.ru/>.

4. Научно-техническая библиотека КНИТУ-КАИ. URL: <https://kai.ru/web/naucno-tehniceskaa-biblioteka>

#### 4.2 Материально-техническое обеспечение дисциплины (модуля) и требуемое программное обеспечение

Описание материально-технической базы и программного обеспечения, необходимого для осуществления образовательного процесса по дисциплине (модулю) приведено соответственно в таблицах 4.1 и 4.2.

Таблица 4.1 – Материально-техническое обеспечение дисциплины (модуля)

Наименование вида учебных занятий	Наименование учебной аудитории, специализированной лаборатории	Перечень необходимого оборудования и технических средств обучения
Лекционные занятия	Учебная аудитория для проведения занятий лекционного типа, групповых и индивидуальных консультаций, текущего контроля и промежуточной аттестации	- комплект учебной мебели; - доска; - специализированный комплекс технических средств обучения для учебной аудитории с выходом в Интернет (интерактивная доска, компьютер, документ-камера, система звукового сопровождения отображаемых видеоматериалов).
Лабораторные занятия	Учебная аудитория для проведения лабораторных занятий	- комплект учебной мебели; - доска; - комплекс технических средств обучения (мультимедиа-проектор, компьютер, настенный экран, система звукового сопровождения отображаемых видеоматериалов); - рабочие места, оборудованные ПЭВМ, объединенных в ЛВС с выходом в Интернет.
Самостоятельная работа	Аудитория для самостоятельной работы	- комплект учебной мебели; - рабочие места, оборудованные ПЭВМ с выходом в интернет (Wi-Fi), обеспеченные доступом к электронной информационно-образовательной среде КНИТУ-КАИ, МФУ, принтер.

Таблица 4.2 – Лицензионное и свободно распространяемое программное обеспечение, в том числе отечественного производства, используемое при осуществлении образовательного процесса по дисциплине

№ п/п	Наименование программного обеспечения	Производитель	Способ распространения (лицензионное или свободно распространяемое)
1	Microsoft Windows Microsoft Office Microsoft Visual Studio 2017		Лицензионное

## 5 ОСОБЕННОСТИ РЕАЛИЗАЦИИ ДИСЦИПЛИНЫ (МОДУЛЯ) ДЛЯ ЛИЦ С ОГРАНИЧЕННЫМИ ВОЗМОЖНОСТЯМИ ЗДОРОВЬЯ И ИНВАЛИДОВ

Обучение по дисциплине (модулю) обучающихся с ограниченными возможностями здоровья и инвалидов осуществляется с учетом особенностей психофизического развития, индивидуальных возможностей и состояния здоровья таких обучающихся.

Обучение лиц с ограниченными возможностями здоровья и инвалидов организуется как совместно с другими обучающимися, так и в отдельных группах.

Для лиц с ограниченными возможностями здоровья и инвалидов предусмотрены дополнительные оценочные материалы, перечень которых указан в таблице 5.1.

Таблица 5.1 – Дополнительные материалы оценивания для лиц с ограниченными возможностями здоровья и инвалидов

Категории обучающихся	Виды дополнительных оценочных материалов	Формы контроля и оценки результатов обучения
С нарушениями слуха	Тесты, контрольные работы, письменные самостоятельные работы, вопросы к зачету (экзамену)	Преимущественно письменная проверка
С нарушениями зрения	Устный опрос по терминам, собеседование по вопросам к зачету (экзамену)	Преимущественно устная проверка (индивидуально)
С нарушениями опорно-двигательного аппарата	Решение дистанционных тестов, контрольные работы, письменные самостоятельные работы, вопросы к зачету (экзамену)	Преимущественно дистанционными методами

Для лиц с ограниченными возможностями здоровья и инвалидов предусматривается доступная форма предоставления заданий оценочных средств, например:

- в печатной форме;
- в печатной форме с увеличенным шрифтом;
- в форме электронного документа;
- методом чтения ассистентом задания вслух;
- предоставление задания с использованием сурдоперевода.

Лицам с ограниченными возможностями здоровья и инвалидам увеличивается время на подготовку ответов на контрольные вопросы. Для таких обучающихся предусматривается доступная форма предоставления ответов на задания, а именно:

- письменно на бумаге;
- набор ответов на компьютере;
- набор ответов с использованием услуг ассистента;
- представление ответов устно.

При необходимости для лиц с ограниченными возможностями здоровья и инвалидов процедура оценивания результатов обучения может проводиться в несколько этапов.

Учебно-методические материалы для самостоятельной и аудиторной работы обучающихся из числа лиц с ограниченными возможностями здоровья и инвалидов предоставляются в формах, адаптированных к ограничениям их здоровья и восприятия информации.

Освоение дисциплины (модуля) лицами с ограниченными возможностями здоровья и инвалидами осуществляется с использованием средств обучения общего и специального назначения.

При занятиях с обучающимися **с нарушениями слуха** предусмотрено использование звукоусиливающей аппаратуры, мультимедийных средств и других технических средств приема/передачи учебной информации в доступных формах, мобильной системы преподавания для обучающихся с инвалидностью, портативной индукционной системы. Учебная аудитория, в которой занимаются обучающиеся с нарушением слуха, оборудована компьютерной техникой, аудиотехникой, видеотехникой, электронной доской, мультимедийной системой.

При занятиях с обучающимися **с нарушениями зрениями** предусмотрено использование в лекционных и учебных аудиториях возможности просмотра удаленных объектов (например, текста на доске или слайда на экране) при помощи видеоувеличителей для комфортного просмотра.

При занятиях с обучающимися **с нарушениями опорно-двигательного аппарата** используются альтернативные устройства ввода информации и другие технические средства приема/передачи учебной информации в доступных формах, мобильной системы обучения для людей с инвалидностью.

## ЛИСТ РЕГИСТРАЦИИ ИЗМЕНЕНИЙ

Изменения, вносимые в рабочую программу дисциплины (модуля)

№ П/П	№ раздела внесения изменений	Дата внесения изме- нений	Содержание изменений	«Согласовано» заведующий кафед- рой, реализующей дисциплину