

Документ подписан простой электронной подписью
Информация о владельце:
ФИО: Алибаев Тимур Лазович
Должность: Ректор КНИТУ-КАИ
Дата подписания: 14.07.2023 08:50:31
Уникальный идентификатор:
ce18e3553e80ba3a2b33b130161c224f1877875a

**МИНИСТЕРСТВО НАУКИ И ВЫСШЕГО ОБРАЗОВАНИЯ
РОССИЙСКОЙ ФЕДЕРАЦИИ**

Федеральное государственное бюджетное образовательное учреждение высшего
образования «Казанский национальный исследовательский технический

университет им. А.Н. Туполева-КАИ»

(КНИТУ-КАИ)

Чистопольский филиал «Восток»

УТВЕРЖДЕНО:

Ученым советом КНИТУ-КАИ
(в составе ОП ВО)

РАБОЧАЯ ПРОГРАММА

дисциплины

Б1.В.ДВ.10.01 Низкоуровневое программирование

(индекс и наименование дисциплины по учебному плану)

Квалификация: бакалавр

(бакалавр, специалист, инженер, магистр)

Форма обучения: очная

(очная, очно-заочная, заочная)

Направление подготовки /специальность

09.03.01 Информатика и вычислительная техника

(код и наименование направления подготовки / специальности)

Направленность (профиль)

Вычислительные машины, комплексы, системы и сети

(наименование профиля, специализации, магистерской программы)

Чистополь 2023

Рабочая программа дисциплины разработана в соответствии с требованиями ФГОС ВО по направлению подготовки 09.03.01 Информатика и вычислительная техника, утвержденного приказом Министерства образования и науки Российской Федерации от 19.09.2017 № 929

Разработчик:

Ефимова Ю.В., к.п.н., доцент

(ФИО, ученая степень, ученое звание)


(подпись)


Рабочая программа утверждена на заседании кафедры КиТС

от 26.05.23, протокол № 8.

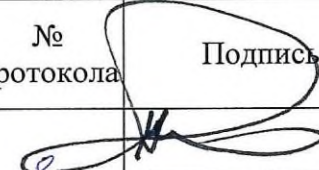


Заведующий кафедрой КиТС

Класен В.И., д.т.н.

(ФИО, ученая степень, ученое звание)



(подпись)

| Рабочая программа дисциплины (модуля) | Наименование подразделения | Дата | № протокола | Подпись |
|---------------------------------------|-------------------------------|----------|-------------|--|
| ОДОБРЕНА | Кафедра КиТС | 26.05.23 | 8 |  В.И.Класен |
| ОДОБРЕНА | УМК филиала | 30.05.23 | 4 |  председатель УМК С.Г.Прохоров |
| СОГЛАСОВАНА | Научно-техническая библиотека | — | — |  Библиотекарь УМи ВО М.А. Тугашова |

1 ИСХОДНЫЕ ДАННЫЕ И КОНЕЧНЫЙ РЕЗУЛЬТАТ ИЗУЧЕНИЯ ДИСЦИПЛИНЫ

1.1 Цель изучения дисциплины

Основной целью изучения дисциплины является сформировать у студентов компетенции, связанные со знанием и пониманием сущности и значения технологий программирования на языках низкого уровня и знакомство с основами системного низкоуровневого программирования.

1.2 Задачи дисциплины

Основными задачами изучения дисциплины являются:

1. Формирование у обучающихся представления о методологии разработки системных приложений, архитектуру компьютера и операционной системы.
2. Формирование у студентов навыков практического программирования на языке ассемблер.
3. Изучение методов создания и модифицирования программы на языках низкого уровня. Классификация задач, решаемых с использованием языка низкого уровня.

1.3 Место дисциплины в структуре ОП ВО

Дисциплина «Низкоуровневое программирование» относится к части, формируемой участниками образовательных отношений, Блока 1. Дисциплины (модули) образовательной программы и является элективной дисциплиной, определяющей ее предметно-тематическое содержание – направленность.

1.4 Объем дисциплины и виды учебной работы

Объем дисциплины (модуля) в зачетных единицах с указанием количества академических часов, выделенных на контактную работу обучающихся с преподавателем (по видам учебных занятий) и на самостоятельную работу обучающихся представлены в таблице 1.1

Таблица 1.1 – Объем дисциплины (модуля) для очной формы обучения

| Семестр | Общая трудоемкость дисциплины (модуля), в з.е./час | Виды учебной работы, в т.ч. проводимые с использованием ЭО и ДОТ | | | | | | | | | | | |
|--------------|--|--|---------------------|----------------------|--|--|------------------------------|--|------------------------------|------------------------------|--|---------------------------------------|--------------------------------|
| | | Контактная работа обучающихся с преподавателем по видам учебной работы (аудиторная работа) | | | | | | Самостоятельная работа обучающегося (внеаудиторная работа) | | | | | |
| | | Лекции | Лабораторные работы | Практические занятия | Курсовая работа (консультация, защита) | Курсовой проект (консультация, защита) | Консультации перед экзаменом | Контактная работа на промежуточной аттестации | Курсовая работа (подготовка) | Курсовой проект (подготовка) | Проработка учебного материала (самоподготовка) | Подготовка к промежуточной аттестации | Форма промежуточной аттестации |
| 7 | 3 ЗЕ/108 | 16 | 32 | - | - | - | - | 0,35 | - | - | 59,65 | | зачет |
| Итого | 33Е/108 | 16 | 32 | - | - | - | - | 0,35 | - | - | 59,65 | | |

1.5 Перечень планируемых результатов обучения по дисциплине

Процесс изучения дисциплины направлен на формирование компетенций, представленных в таблице 1.2.

Таблица 1.2 – Формируемые компетенции

| Код компетенции | Наименование компетенции | Результаты обучения по дисциплине (модулю)/практике |
|-----------------|--|--|
| ПК-4 | ПК-4 Способен разрабатывать компоненты системных программных продуктов | ИД-1 _{ПК-4} Знает принципы и методы разработки компоненты системных программных продуктов |
| | | ИД-2 _{ПК-4} Умеет разрабатывать компоненты системных программных продуктов |
| | | ИД-3 _{ПК-4} Владеет навыками разработки компоненты системных программных продуктов |

2 СОДЕРЖАНИЕ ДИСЦИПЛИНЫ

2.1 Структура дисциплины (модуля)

Содержание дисциплины (модуля), структурированное по темам (разделам), с указанием отведенного на них количества академических часов и видов учебных занятий приведены в таблице 2.1.

Таблица 2.1 – Разделы дисциплины и виды занятий

| Наименование разделов дисциплины | Всего | Контактная работа обучающихся с преподавателем по видам учебных занятий (без промежуточной аттестации) (в час) | | | Самостоятельная работа (проработка учебного материала (самоподготовка)) |
|---|------------|--|---------------------|----------------------|---|
| | | Лекции | Лабораторные работы | Практические занятия | |
| 7 семестр | | | | | |
| 1 Основные понятия и определения | 48 | 8 | 10 | | 30 |
| 2 Работа в ассемблере x86 | 59,65 | 8 | 22 | | 29,65 |
| Курсовая работа/ проект | - | - | - | - | - |
| Промежуточная аттестация | 0,35 | - | - | - | 0,35 |
| Итого за семестр | 108 | 16 | 32 | | 60 |
| Итого по дисциплине (без промежуточной аттестации) | 108 | 16 | 32 | | 60 |

2.2 Содержание разделов дисциплины (модуля)

1 Основные понятия и определения

Введение в низкоуровневое программирование. Цели и задачи курса. Роль курса в подготовке специалиста. Сведения об истории развития проблематики дисциплины. Обзор и общая характеристика языков программирования. Стандарты языков программирования. Понятие низкоуровневого программирования. Общая характеристика языков Ассемблера. Назначение языков ассемблера. Синтаксис ассемблера. Директивы ассемблера. Обзор системы команд процессора. Архитектура вычислительной системы по фон Нейману. Принципы работы микропроцессоров. Регистровая модель микропроцессоров семейства x86/x64. Средства взаимодействия ассемблерных программ с ОС. Взаимодействие ассемблерных программ с ОС. Ассемблеры для x86. Структура современных микропроцессоров и регистровая модель микропроцессоров семейства x86/x64 и совместимых с ними.

2 Работа в ассемблере x86

Основы архитектуры ЭВМ линии x86. Набор регистров процессора, их форматы, назначение, особенности использования. Программируемые регистры. Регистр флажков. Режимы адресации. Сегментация памяти в процессоре x86. Си-

стема команд. Решение вычислительных задач в ассемблере x86. Ввод и вывод информации на ассемблере. Вычисление выражений. Реализация многоразрядной арифметики. Организация циклов в ассемблере. Реализация вложенных циклов. Основные понятия файловых систем. Средства взаимодействия программ с ОС3. Пример программы. Распределение памяти, системные структуры данных, набор запросов к ОС. Пример программы. Система прерываний. Понятие прерывания. Классификация прерываний. Аппаратная поддержка системы прерываний. Понятие контроллера прерываний, схемы его построения. Работа контроллера прерываний. Состав и размещение обработчиков прерываний. Общие принципы функционирования обработчиков прерываний и требования к ним. Пример программы. Принципы взаимодействия ассемблерных программ с ОС. Общие вопросы взаимодействия программ с операционной системой. Модульное программирование. Особенности программирования в мульти программных и мультизадачных системах. Синхронизация процессов и потоков. Критические секции. Общие принципы. События. Макросредства ассемблера. Понятие макросредств. Макрокоманды. Аргументы макрокоманд, исключение дублирования меток.

2.3 Курсовая работа

Не предусмотрено учебным планом.

3 ОЦЕНОЧНЫЕ МАТЕРИАЛЫ И МЕТОДИЧЕСКИЕ РЕКОМЕНДАЦИИ ПО ОСВОЕНИЮ ДИСЦИПЛИНЫ

Текущий контроль успеваемости обеспечивает оценивание хода освоения дисциплины.

Промежуточная аттестация обеспечивает оценивание промежуточных результатов обучения по дисциплине.

Комплект оценочных материалов представляет собой совокупность оценочных средств (комплекс заданий различного типа с ключами правильных ответов, включая критерии оценки), используемых при проведении оценочных процедур (текущего контроля, промежуточной аттестации) с целью оценивания достижения обучающимися результатов обучения по дисциплине.

Комплект оценочных материалов (текущего и промежуточного контроля), необходимых для оценивания результатов освоения дисциплины представлен в виде отдельного документа по дисциплине и хранится на кафедре-разработчике в бумажном или электронном виде.

3.1 Оценка успеваемости обучающихся

Текущий контроль успеваемости и промежуточная аттестация по дисциплине (модулю) осуществляется в соответствии с балльно-рейтинговой системой по 100-балльной шкале. Пересчет суммы баллов в традиционную оценку представлен в таблице 3.1.

Таблица 3.1. Шкала оценки на промежуточной аттестации

| Выражение в баллах | Словесное выражение при форме промежуточной аттестации - зачет | Словесное выражение при форме промежуточной аттестации – экзамен, зачет с оценкой |
|--------------------|--|---|
| от 86 до 100 | Зачтено | Отлично |
| от 71 до 85 | Зачтено | Хорошо |
| от 51 до 70 | Зачтено | Удовлетворительно |
| до 51 | Не зачтено | Не удовлетворительно |

4 ОБЕСПЕЧЕНИЕ ДИСЦИПЛИНЫ

4.1 Учебно-методическое и информационное обеспечение дисциплины

4.1.1 Основная литература

1. Лисицин, Д. В. Программирование на языке ассемблера : учебное пособие / Д. В. Лисицин. - Новосибирск : Изд-во НГТУ, 2018. - 100 с. - ISBN 978-5-7782-3679-0. - Текст : электронный. - URL: <https://znanium.com/catalog/product/1866916> (дата обращения: 28.06.2023). – Режим доступа: по подписке.

2. Бунаков, П. Ю. Машинно-ориентированные языки программирования. Введение в ассемблер / П. Ю. Бунаков. — Санкт-Петербург : Лань, 2023. — 144 с. — ISBN 978-5-507-45490-7. — Текст : электронный // Лань : электронно-библиотечная система. — URL: <https://e.lanbook.com/book/302627> (дата обращения: 28.06.2023). — Режим доступа: для авториз. пользователей.

3. Ковгар, А. А. Базовые средства ассемблера в языках высокого уровня : учебное пособие / А. А. Ковгар, В. П. Осипов. — Москва : МГТУ им. Н.Э. Баумана, 2018. — 70 с. — ISBN 978-5-7038-4922-4. — Текст : электронный // Лань : электронно-библиотечная система. — URL: <https://e.lanbook.com/book/172833> (дата обращения: 28.06.2023). — Режим доступа: для авториз. пользователей.

4.1.2 Дополнительная литература

1. Магда, Ю.С. Программирование и отладка C/C++ приложений для микроконтроллеров. [Электронный ресурс] — Электрон. дан. — М. : ДМК Пресс, 2012. — 168 с. — Режим доступа: <https://e.lanbook.com/reader/book/4687/#1> — Загл. с экрана.

2. Касперски, К. Фундаментальные основы хакерства. Искусство дизассемблирования. [Электронный ресурс] — Электрон. дан. — М. : СОЛОН-Пресс, 2007. — 448 с. — Режим доступа: <http://e.lanbook.com/book/13649> — Загл. с экрана.

4.1.3 Методическая литература к выполнению практических и/или лабораторных работ

1. Методические указания для выполнения лабораторных работ по дисциплине «Низкоуровневое программирование» в электронном виде (библиотека ЧФ КНИТУ-КАИ).

4.1.4 Перечень информационных технологий, используемых при осуществлении образовательного процесса по дисциплине (модулю)

Организовано взаимодействие обучающегося и преподавателя с использованием электронной информационно-образовательной среды КНИТУ-КАИ.

1. Ефимова Ю.В. «Низкоуровневое программирование» [Электронный ресурс]: курс дистанционного обучения по направлению подготовки бакалавров 09.03.01 «Информатика и вычислительная техника» / КНИТУ-КАИ, Казань, 2017

– Доступ по логину и паролю. URL: https://bb.kai.ru:8443/webapps/blackboard/execute/content/blankPage?cmd=view&content_id=_269594_1&course_id=_13777_1

Идентификатор курса 17_Chistopol_KiTS_YuVEfimova_NP

4.1.5 Перечень ресурсов информационно-телекоммуникационной сети «Интернет», профессиональных баз данных, информационно-справочных систем, используемых при осуществлении образовательного процесса по дисциплине (модулю)

1. Электронно-библиотечная система учебной и научной литературы. URL: <https://e.lanbook.com/>.

2. Электронно-библиотечная система учебной и научной литературы. URL: <http://znanium.com/>.

3. Электронно-библиотечная система учебной и научной литературы. URL: <https://urait.ru/>.

4. Научно-техническая библиотека КНИТУ-КАИ. URL: <https://kai.ru/web/naucno-tehniceskaa-biblioteka>

4.2 Материально-техническое обеспечение дисциплины (модуля) и требуемое программное обеспечение

Описание материально-технической базы и программного обеспечения, необходимого для осуществления образовательного процесса по дисциплине (модулю) приведено соответственно в таблицах 4.1 и 4.2.

Таблица 4.1 – Материально-техническое обеспечение дисциплины (модуля)

| Наименование вида учебных занятий | Наименование учебной аудитории, специализированной лаборатории | Перечень необходимого оборудования и технических средств обучения |
|-----------------------------------|--|--|
| Лекционные занятия | Учебная аудитория для проведения занятий лекционного типа | - комплект учебной мебели; - доска; - комплекс технических средств обучения с выходом в Интернет (мультимедиа-проектор, компьютер, настенный экран система звукового сопровождения отображаемых видеоматериалов) |
| Лабораторные занятия | Учебная аудитория для проведения лабораторных занятий, групповых и индивидуальных консультаций, текущего контроля и промежуточной аттестации | - комплект учебной мебели; - доска; - комплекс технических средств обучения (мультимедиа-проектор, компьютер, настенный экран, система звукового сопровождения отображаемых видеоматериалов); - рабочие места, оборудованные ПЭВМ, объединенных в ЛВС с выходом в Интернет. |

| | | |
|------------------------|--------------------------------------|--|
| Самостоятельная работа | Аудитория для самостоятельной работы | - комплект учебной мебели; - рабочие места, оборудованные ПЭВМ с выходом в интернет (Wi-Fi), обеспеченные доступом к электронной информационно-образовательной среде КНИТУ-КАИ, МФУ, принтер. |
|------------------------|--------------------------------------|--|

Таблица 4.2 – Лицензионное и свободно распространяемое программное обеспечение, в том числе отечественного производства, используемое при осуществлении образовательного процесса по дисциплине

| № п/п | Наименование программного обеспечения | Производитель | Способ распространения (лицензионное или свободно распространяемое) |
|-------|---|---------------|---|
| 1 | Microsoft Windows Microsoft Office Microsoft Visual Studio 2017 | | Лицензионное |
| 2 | FASM | | Свободно распространяемое |

5 ОСОБЕННОСТИ РЕАЛИЗАЦИИ ДИСЦИПЛИНЫ (МОДУЛЯ) ДЛЯ ЛИЦ С ОГРАНИЧЕННЫМИ ВОЗМОЖНОСТЯМИ ЗДОРОВЬЯ И ИНВАЛИДОВ

Обучение по дисциплине (модулю) обучающихся с ограниченными возможностями здоровья и инвалидов осуществляется с учетом особенностей психофизического развития, индивидуальных возможностей и состояния здоровья таких обучающихся.

Обучение лиц с ограниченными возможностями здоровья и инвалидов организуется как совместно с другими обучающимися, так и в отдельных группах.

Для лиц с ограниченными возможностями здоровья и инвалидов предусмотрены дополнительные оценочные материалы, перечень которых указан в таблице 5.1.

Таблица 5.1 – Дополнительные материалы оценивания для лиц с ограниченными возможностями здоровья и инвалидов

| Категории обучающихся | Виды дополнительных оценочных материалов | Формы контроля и оценки результатов обучения |
|---|--|---|
| С нарушениями слуха | Тесты, контрольные работы, письменные самостоятельные работы, вопросы к зачету (экзамену) | Преимущественно письменная проверка |
| С нарушениями зрения | Устный опрос по терминам, собеседование по вопросам к зачету (экзамену) | Преимущественно устная проверка (индивидуально) |
| С нарушениями опорно-двигательного аппарата | Решение дистанционных тестов, контрольные работы, письменные самостоятельные работы, вопросы к зачету (экзамену) | Преимущественно дистанционными методами |

Для лиц с ограниченными возможностями здоровья и инвалидов предусматривается доступная форма предоставления заданий оценочных средств, например:

- в печатной форме;
- в печатной форме с увеличенным шрифтом;
- в форме электронного документа;
- методом чтения ассистентом задания вслух;
- предоставление задания с использованием сурдоперевода.

Лицам с ограниченными возможностями здоровья и инвалидам увеличивается время на подготовку ответов на контрольные вопросы. Для таких обучающихся предусматривается доступная форма предоставления ответов на задания, а именно:

- письменно на бумаге;
- набор ответов на компьютере;
- набор ответов с использованием услуг ассистента;
- представление ответов устно.

При необходимости для лиц с ограниченными возможностями здоровья и инвалидов процедура оценивания результатов обучения может проводиться в несколько этапов.

Учебно-методические материалы для самостоятельной и аудиторной работы обучающихся из числа лиц с ограниченными возможностями здоровья и инвалидов предоставляются в формах, адаптированных к ограничениям их здоровья и восприятия информации.

Освоение дисциплины (модуля) лицами с ограниченными возможностями здоровья и инвалидами осуществляется с использованием средств обучения общего и специального назначения.

При занятиях с обучающимися с **нарушениями слуха** предусмотрено использование звукоусиливающей аппаратуры, мультимедийных средств и других технических средств приема/передачи учебной информации в доступных формах, мобильной системы преподавания для обучающихся с инвалидностью, портативной индукционной системы. Учебная аудитория, в которой занимаются обучающиеся с нарушением слуха, оборудована компьютерной техникой, аудиотехникой, видеотехникой, электронной доской, мультимедийной системой.

При занятиях с обучающимися с **нарушениями зрениями** предусмотрено использование в лекционных и учебных аудиториях возможности просмотра удаленных объектов (например, текста на доске или слайда на экране) при помощи видеоувеличителей для комфортного просмотра.

При занятиях с обучающимися с **нарушениями опорно-двигательного аппарата** используются альтернативные устройства ввода информации и другие технические средства приема/передачи учебной информации в доступных формах, мобильной системы обучения для людей с инвалидностью.

ЛИСТ РЕГИСТРАЦИИ ИЗМЕНЕНИЙ

Изменения, вносимые в рабочую программу дисциплины (модуля)

| № П/П | № раздела внесения изменений | Дата внесения изме- нений | Содержание изменений | «Согласовано» заведующий кафед- рой, реализующей дисциплину |
|----------|---------------------------------|------------------------------|----------------------|--|
| | | | | |
| | | | | |
| | | | | |
| | | | | |