

Документ подписан простой электронной подписью
Информация о владельце:
ФИО: Алибаев Тимур Лазович
Должность: Ректор КНИТУ-КАИ
Дата подписания: 14.07.2023 08:55:51
Уникальный идентификатор:
ce18e3553e80ba3a2b33b130161c224f1877875a

**МИНИСТЕРСТВО НАУКИ И ВЫСШЕГО ОБРАЗОВАНИЯ
РОССИЙСКОЙ ФЕДЕРАЦИИ**
Федеральное государственное бюджетное образовательное учреждение высшего
образования «Казанский национальный исследовательский технический
университет им. А.Н. Туполева-КАИ»
(КНИТУ-КАИ)
Чистопольский филиал «Восток»

УТВЕРЖДЕНО:
Ученым советом КНИТУ-КАИ
(в составе ОП ВО)

РАБОЧАЯ ПРОГРАММА

ДИСЦИПЛИНЫ

Б1.В.10 Схемотехника измерительных устройств

(индекс и наименование дисциплины по учебному плану)

Квалификация: бакалавр

(бакалавр, специалист, инженер, магистр)

Форма обучения: очная (заочная)

(очная, очно-заочная, заочная)

Направление подготовки / специальность 12.03.01 Приборостроение

(код и наименование направления подготовки / специальности)

Направленность (профиль)

приборостроение


(наименование профиля, специализации, магистерской программы)

Чистополь
2023 г.

Рабочая программа дисциплины разработана в соответствии с требованиями ФГОС ВО по направлению подготовки 12.03.01 Приборостроение, утвержденного приказом Министерства образования и науки Российской Федерации от 19.09.2017 № 945

Разработчик:

Захаров В.Е., ст.преподаватель
(ФИО, ученая степень, ученое звание)





(подпись)

Рабочая программа утверждена на заседании кафедры Приборостроение от 26.05.23, протокол № 9.

Заведующий кафедрой Приборостроение

Прохоров С.Г., к.т.н., доцент
(ФИО, ученая степень, ученое звание)


(подпись)

Рабочая программа дисциплины (модуля)	Наименование подразделения	Дата	№ протокола	Подпись
ОДОБРЕНА	Кафедра Приборостроения	26.05.23	9	 С.Г.Прохоров
ОДОБРЕНА	УМК филиала	30.05.23	4	 председатель УМК С.Г.Прохоров
СОГЛАСОВАНА	Научно-техническая библиотека	—	—	 Библиотекарь УМи ВО М.А. Тугашова

1 ИСХОДНЫЕ ДАННЫЕ И КОНЕЧНЫЙ РЕЗУЛЬТАТ ИЗУЧЕНИЯ ДИСЦИПЛИНЫ

1.1 Цель изучения дисциплины

Основной целью изучения дисциплины является изучение и практическое освоение общих методов синтеза цифровых измерительных устройств

1.2 Задачи дисциплины

Основными задачами изучения дисциплины являются:

1. Формирование знаний и навыков по основам цифровой техники, методам разработки комбинационных и последовательностных устройств, современной микроэлектронной базе;
2. Изучение и освоение принципов построения и методов проектирования цифровых измерительных преобразователей и приборов на элементах жесткой логики, включая метрологическую проработку узлов и устройств и их схемотехническое проектирование;
3. Создание необходимых предпосылок для изучения и проектирования микропроцессорных устройств и систем;

Предметом изучения дисциплины являются измерительные устройства и методы их расчета и проектирования.

1.3 Место дисциплины в структуре ОП ВО

Дисциплина «Схемотехника измерительных устройств» относится к части, формируемой участниками образовательных отношений, Блока 1.

1.4 Объем дисциплины и виды учебной работы

Объем дисциплины (модуля) в зачетных единицах с указанием количества академических часов, выделенных на контактную работу обучающихся с преподавателем (по видам учебных занятий) и на самостоятельную работу обучающихся представлены в таблице 1.1

Таблица 1.1, а – Объем дисциплины (модуля) для очной формы обучения

Семестр	Общая трудоемкость дисциплины (модуля), в ЗЕ/час	Виды учебной работы											
		<i>Контактная работа обучающихся с преподавателем по видам учебных занятий (аудиторная работа), в т.ч.:</i>							<i>Самостоятельная работа обучающегося (внеаудиторная работа), в т.ч.:</i>				
		Лекции	Лабораторные работы	Практические занятия	Курсовая работа (консультация, защита)	Курсовой проект (консультация, защита)	Консультации перед экзаменом	Контактная работа на промежуточной	Курсовая работа (подготовка)	Курсовой проект (подготовка)	Проработка учебного материала	Подготовка к промежуточной	Форма промежуточной аттестации
7	6 ЗЕ/216	32	32	16	1,5	-	-	0,35	34,5	-	64	35,65	экзамен
Итого	6 ЗЕ/216	32	32	16	1,5	-	-	0,35	34,5	-	64	35,65	

Таблица 1.1, б – Объем дисциплины (модуля) для заочной формы обучения

Семестр	Общая трудоемкость дисциплины (модуля), в ЗЕ/час	Виды учебной работы											
		<i>Контактная работа обучающихся с преподавателем по видам учебных занятий (аудиторная работа), в т.ч.:</i>							<i>Самостоятельная работа обучающегося (внеаудиторная работа), в т.ч.:</i>				
		Лекции	Лабораторные работы	Практические занятия	Курсовая работа (консультация, защита)	Курсовой проект (консультация, защита)	Консультации перед экзаменом	Контактная работа на промежуточной	Курсовая работа (подготовка)	Курсовой проект (подготовка)	Проработка учебного материала	Подготовка к промежуточной	Форма промежуточной аттестации
8	6 ЗЕ/216	12	8	4	1,5	-	-	0,35	34,5	-	147	8,65	экзамен
Итого	6 ЗЕ/216	12	8	4	1,5	-	-	0,35	34,5	-	147	8,65	

1.5 Перечень планируемых результатов обучения по дисциплине

Процесс изучения дисциплины направлен на формирование компетенций, представленных в таблице 1.2.

Таблица 1.2 – Формируемые компетенции

Код компетенции	Наименование компетенции	Индикаторы достижения компетенций	Средства оценки
ПК – 1	Способен разработать структурную, функциональную и электрическую схемы, технические условия функционирования отдельных блоков в соответствии с требованиями технического задания	ИД-1 _{ПК-1} Идентифицирует ключевые параметры разрабатываемой структурной, функциональной и электрической схемы, технические условия функционирования отдельных блоков в техническом задании	Тестирование, устный опрос на занятии
		ИД-2 _{ПК-1} Понимает принципы построения структурной, функциональной и электрической схемы, технические условия функционирования отдельных блоков	отчет по лабораторной работе
		ИД-3 _{ПК-1} . Анализирует требования технического задания для разработки структурной, функциональной и электрической схемы, технических условий функционирования отдельных блоков	отчет по лабораторной работе
		ИД-4 _{ПК-1} . Разрабатывает структурную, функциональную и электрическую схемы, технические условия функционирования отдельных блоков по требованиям технического задания	защита курсовой работы, экзамен

ПК – 2	Способен описать отдельные компоненты блоков прибора, обосновать выбор электронных компонентов для них согласно техническим условиям эксплуатации	ИД-1 _{ПК-2} . Определяет и описывает отдельные компоненты блоков прибора	Тестирование, устный опрос на занятии,
		ИД-2 _{ПК-2} Анализирует технические условия эксплуатации блоков и компонентов прибора	отчет по лабораторной работе
		ИД-3 _{ПК-2} . Обосновывает выбор электронных компонентов блоков прибора согласно техническим условиям эксплуатации	защита курсовой работы, экзамен
ПК-3	Способен анализировать, рассчитывать, проектировать и конструировать в соответствии с техническим заданием типовые системы, приборы, детали и узлы	ИД-1 _{ПК-3} . Идентифицирует и классифицирует типовые системы, приборы, детали и узлы	Тестирование, устный опрос на занятии
		ИД-2 _{ПК-3} Анализирует в соответствии с техническим заданием типовые системы, приборы, детали и узлы	отчет по лабораторной работе
		ИД-3 _{ПК-3} Рассчитывает в соответствии с техническим заданием типовые системы, приборы, детали и узлы	отчет по лабораторной работе
		ИД-4 _{ПК-3} Конструирует в соответствии с техническим заданием типовые системы, приборы, детали и узлы	защита курсовой работы, экзамен
ПК-9	Способен проводить поисковые и патентные исследования в области полупроводниковой микросхемотехники, корректировку технического задания на изготовление прибора на их основании	ИД-1 _{ПК-9} Понимает принципы и методы проведения поисковых и патентных исследований в области полупроводниковой микросхемотехники	Тестирование, устный опрос на занятии

		ИД-2ПК-9 Проводит поисковые и патентные исследования в области полупроводниковой микросхемотехники	отчет по лабораторной работе
		ИД-3ПК-9 Анализирует техническое задания на изготовление прибора	отчет по лабораторной работе
		ИД-4ПК-9 Синтезирует решение о корректировке технического задания на изготовление прибора на основе поисковых и патентных исследований в области полупроводниковой микросхемотехники	защита курсовой работы, экзамен

2 СОДЕРЖАНИЕ ДИСЦИПЛИНЫ

2.1 Структура дисциплины (модуля)

Содержание дисциплины, структурированное по темам (разделам), с указанием отведенного на них количества академических часов и видов учебных занятий приведены в таблице 2.1.

Таблица 2.1 – Разделы дисциплины и виды занятий

Наименование разделов дисциплины	Всего	Контактная работа обучающихся с преподавателем по видам учебных занятий (в час)			Самостоятельная работа (проработка учебного материала), выполнение курсовой работы/проекта, подготовка и ПА, самоподготовка
		Лекции	Лабораторные работы	Практические занятия	
7 семестр					
1 Дискретное представление непрерывной величины. Сведения о погрешностях ЦИУ. Общая методика анализа и синтеза ЦИУ	24	6	8	2	8
2 Проектирование цифровых измерительных преобразователей и приборов интервалов времени и периодов	56	12	12	6	26
3 Проектирование цифровых измерительных преобразователей и приборов частот	54	10	12	8	24
4 Проектирование цифровых измерительных преобразователей и приборов сдвига фаз	10	4			6
Курсовая работа/проект	36	-	-	-	36
Промежуточная аттестация	36	-	-	-	36
Итого за семестр	216	32	32	16	136
Итого по дисциплине (без промежуточной аттестации)	216	32	32	16	136

2.2 Содержание разделов дисциплины

1. Дискретное представление непрерывной величины. Сведения о погрешностях ЦИУ.

Дискретное представление непрерывной величины. Дискретизация. Квантование. Цифровая величина. Аналоговая величина. Аналого-цифровые преобразователи. Цифро-аналоговые преобразователи. Классификация ЦИУ.

Сведения о погрешностях ЦИУ. Погрешность квантования. Инструментальные погрешности. Способы суммирования погрешностей.

Приведение погрешности ко входу. Аддитивные и мультипликативные погрешности. Способы задания допустимых погрешностей. Масштабные ограничения при проектировании ЦИУ.

Общая методика анализа и синтеза ЦИУ.

2. Проектирование цифровых измерительных преобразователей и приборов интервалов времени и периодов.

Схемотехническое проектирование. Постановка задачи. Способы задания интервалов времени. Градуировочная характеристика, масштабные ограничения. Преобразователь интервалов времени (ПИВ) последовательного счета.

Погрешности ПИВ последовательного счета. Погрешность квантования. Методы и аппаратная реализация уменьшения погрешности квантования. Погрешность от нестабильности генератора квантующей или опорной частоты. Погрешности привязки. Суммарная погрешность ПИВ.

Расчет характеристик ПИВ по заданным точностным и функциональным требованиям. Ограничения на квантующую частоту из условий масштабирования. Определение характеристик ПИВ исходя из точностных требований при разных формах задания погрешностей.

Схемотехническое проектирование ЦИУ на примере ПИВ. Синтез узлов по результатам расчета, функциональное обозначение узлов. Описание функционирования узла: фронты переключения, сигналы управления по асинхронным входам, съём информации, организация обмена информацией с другими узлами ЦИУ.

Разработка функциональной схемы. Основные принципы организации управления. Абстрактный синтез узла управления. Определение состояний ЦИУ, принцип их кодирования. Реализация узла управления на базе дискретного автомата Мура. Составление таблиц переходов и выходов. Структурный синтез ДА. Анализ узла управления на не алгоритмические состояния и переходы. Достоинства и недостатки узла управления на базе дискретного автомата. Съём информации с узла управления, исключая последствия логических состязаний. Защита выходов. Обеспечение функциональной надежности. Неформальные способы синтеза узла управления. Рекомендации по выбору способа управления.

Организация тактирования ЦИУ. Таблица тактирования, ее согласование. Исключение неопределенных состояний узлов. Тактирование как способ повышения функциональной надежности ЦИУ.

Устройства начальной установки. Сброс ЦИУ в заданное начальное состояние при подаче напряжения питания.

Организация обмена информацией ЦИУ с внешними устройствами на примере преобразователей интервалов времени и периодов. Простейшие протоколы обмена.

Разработка принципиальной электрической схемы ЦИУ.

Преобразователи периодов. Особенности проектирования преобразователей периодов. Организация управления при преобразовании каждого периода. Интегрирующий преобразователь периода.

Преобразователи отклонения интервалов времени и периодов от номинального значения. Типовая схема построения преобразователей отклонения с учетом знака.

Примеры использования преобразователей интервалов времени и периодов в приборном оборудовании.

3. Проектирование цифровых измерительных преобразователей и приборов частот.

Преобразователь частоты непосредственного счета (ПЧНС). Метод, уравнение преобразования. Масштабные ограничения. Погрешности ПЧНС. Погрешность квантования, способы ее уменьшения. Погрешность привязки измеряемого сигнала к опорной частоте. Погрешность от нестабильности опорной частоты. Суммарная погрешность ПЧНС.

Синтез ПЧНС по заданным точностным и функциональным требованиям. Временные ограничения. Определение технических характеристик ПЧНС исходя их точностных требований при разных формах задания допустимой погрешности.

Рекомендации по организации управления ПЧНС. Недостатки метода.

Преобразователи частоты с умножением доли периода (ПЧУДП). Метод, структура, масштабные ограничения. Структура и погрешности множителя интервалов времени. Погрешности ПЧУДП. Оптимизация времени преобразования, определение коэффициента умножения. Расчет характеристик преобразователя по заданным техническим требованиям. Техническая реализация преобразователя частоты с умножением доли периода. Ограничения на реализацию метода.

Преобразователь частоты с множителем (ПЧУ). Принцип построения и погрешности множителя частоты. Проблемы реализации цифрового множителя частоты. Погрешности преобразователя частоты с множителем. Выбор коэффициента умножения частоты. Расчет характеристик преобразователя по заданным техническим требованиям. Ограничения на применение метода.

Быстродействующие преобразователи частоты, основанные на обработке периода. Преобразователь частоты номинальных значений. Методическая погрешность, способы ее уменьшения. Инструментальные погрешности. Расчет характеристик преобразователя частоты номинальных значений. Аппаратная реализация. Процентный преобразователь частоты.

Рекомендации по выбору метода преобразования частоты.

Примеры использования цифровых измерительных преобразователей частоты в приборном оборудовании.

4. Проектирование цифровых измерительных преобразователей и приборов сдвига фаз

Постановка задачи. Градуировочная характеристика. Значения масштабных коэффициентов при различных формах представления информации. Методы и погрешности формирования фазового интервала.

Цифровой преобразователь сдвига фаз с множителем фазового интервала. Ограничения на возможность применения метода.

Цифровой преобразователь сдвига фаз с множителем частоты: структура и погрешности. Методика расчета характеристик преобразователя по заданным техническим требованиям. Ограничения на возможность применения метода. Основные принципы реализации управления преобразователем.

Преобразователи сдвига фаз с множителями частоты и фазового интервала. Определение коэффициентов умножения. Погрешности метода, расчет характеристик преобразователя по заданным техническим требованиям.

Преобразователи сдвига фаз с постоянным временем преобразования - структура, погрешности, ограничения на применение метода.

Особенности схемотехнического проектирования преобразователей сдвига фаз.

Примеры построения и использования преобразователей сдвига фаз в приборном оборудовании.

2.3 Курсовая работа

Задание на курсовую работу представляют собой типовое задание либо индивидуальное задание, тематика которого напрямую связана с последующей выпускной квалификационной работой студента. В основе курсовой работы лежит расчет и схемотехническое проектирование некоторого устройства.

Пояснительная записка к курсовой работе должна содержать необходимые конструкционные расчеты, расчеты по электрической схеме и подбору элементов схемы. Графическая часть выполняется в формате чертежа А3, А2 или А1 в зависимости от сложности разрабатываемого устройства.

Типовое задание представляет собой технические условия, которые необходимо привести к стандартному виду и определить на основе какого преобразователя будет выполнено проектирование цифрового устройства: преобразователя интервалов времени (ПИВ) или преобразователя частоты непосредственного счета (ПЧНС)

Задание №1 на курсовое проектирование
по «Схемотехнике измерительных устройств» для студентов 4-го курса
направления 12.03.01 (7-ой семестр)

I. Синтез ПЧНС. Разработать устройство «Цифровой тахометр».

Технические условия:

- 1) Назначение – выработка числового эквивалента о частоте вращения авиадвигателя n_x в процентах к номинальной частоте n_n
($N = 10^{\lambda} \cdot \frac{n_x}{n_n}$).
- 2) Диапазон частот вращения, об/мин: 100...3000.
- 3) Относительная погрешность преобразователя, % не более: 0,2.
- 4) Допустимое время преобразования, с: 30.
- 5) Датчика выдаёт на один оборот авиадвигателя число импульсов, $z=6$.
- 6) Выход – цифровая десятичная индикация, цифровой двоичный код уровня ТТЛ,
- 7) Элементная база – ИМС серии 564.
- 8) Номинальная частота, об/мин: 3500.

II. Разработать устройство «Цифровой манометр».

Технические условия:

- 1) Назначение - выработка числового эквивалента по давлению при работе с частотным датчиком давления.
- 2) Диапазон давление, кПа: 0...350
- 3) Характеристика датчика давления имеет вид: $f_x = f_0 + s\rho$
- 4) Допустимая приведенная погрешность преобразователя, %: 0,25
- 5) Допустимое время преобразования, с: 0,15
- 6) Выход – цифровая индикация в кПа, цифровой двоичный код уровня ТТЛ.
- 7) Условия работы: температура: от $-10\text{ }^{\circ}\text{C}$ до $+30\text{ }^{\circ}\text{C}$
- 8) Элементная база – ИМС серии 133.
- 9) Регистр со статическим управлением.

Задание №2 на курсовое проектирование
по «Схемотехнике измерительных устройств» для студентов 4-го курса
направления 12.03.01 (7-ой семестр)

I. Синтез ПИВ. Разработать устройство «Цифровой дальномер».

Технические условия:

- 1) Диапазон преобразуемых дальностей, км: 0,01...355
- 2) Допустимая погрешность преобразования: $\pm 0,01$
- 3) Задержка ретрансляции сигнала, нс: 600
- 4) Выход – цифровая индикация в км; цифровой двоичный код
- 5) Регистр со статическим управлением
- 6) Элементная база – КМОП

3 ОЦЕНОЧНЫЕ МАТЕРИАЛЫ И МЕТОДИЧЕСКИЕ РЕКОМЕНДАЦИИ ПО ОСВОЕНИЮ ДИСЦИПЛИНЫ

Текущий контроль успеваемости обеспечивает оценивание хода освоения дисциплины (модуля).

Промежуточная аттестация обеспечивает оценивание промежуточных результатов обучения по дисциплине (модулю).

Комплект оценочных материалов представляет собой совокупность оценочных средств (комплекс заданий различного типа с ключами правильных ответов, включая критерии оценки), используемых при проведении оценочных процедур (текущего контроля, промежуточной аттестации) с целью оценивания достижения обучающимися результатов обучения по дисциплине (модулю).

Комплект оценочных материалов (текущего и промежуточного контроля), необходимых для оценивания результатов освоения дисциплины (модуля) представлен в виде отдельного документа по дисциплине (модулю) и хранится на кафедре-разработчике в бумажном или электронном виде.

3.1 Оценка успеваемости обучающихся

Текущий контроль успеваемости и промежуточная аттестация по дисциплине (модулю) осуществляется в соответствии с балльно-рейтинговой системой по 100-балльной шкале. Пересчет суммы баллов в традиционную оценку представлен в таблице 3.1.

Таблица 3.1. Шкала оценки на промежуточной аттестации

Выражение в баллах	Словесное выражение при форме промежуточной аттестации - зачет	Словесное выражение при форме промежуточной аттестации – экзамен, зачет с оценкой
от 86 до 100	Зачтено	Отлично
от 71 до 85	Зачтено	Хорошо
от 51 до 70	Зачтено	Удовлетворительно
до 51	Не зачтено	Неудовлетворительно

4 ОБЕСПЕЧЕНИЕ ДИСЦИПЛИНЫ

4.1 Учебно-методическое и информационное обеспечение дисциплины

4.1.1 Основная литература:

1. Муханин, Л. Г. Схемотехника измерительных устройств : учебное пособие / Л. Г. Муханин. — 4-е изд., стер. — Санкт-Петербург : Лань, 2022. — 284 с. — ISBN 978-5-8114-0843-6. — Текст : электронный // Лань : электронно-библиотечная система. — URL: <https://e.lanbook.com/book/205958>.
2. Ланге, П. К. Схемотехника измерительных устройств : учебно-методическое пособие / П. К. Ланге. — Самара : АСИ СамГТУ, 2017. — 103 с. — Текст : электронный // Лань : электронно-библиотечная система. — URL: <https://e.lanbook.com/book/127711>.
3. Новожилов, О. П. Схемотехника радиоприемных устройств : учебное пособие для вузов / О. П. Новожилов. — 2-е изд., испр. и доп. — Москва : Издательство Юрайт, 2023. — 256 с. — (Высшее образование). — ISBN 978-5-534-05574-0. — Текст : электронный // Образовательная платформа Юрайт [сайт]. — URL: <https://urait.ru/bcode/51408>.

4.1.2. Дополнительная литература:

1. Галочкин, В. А. Схемотехника радиотехнических устройств : учебник / В. А. Галочкин. — Самара : ПГУТИ, 2021. — 464 с. — Текст : электронный // Лань : электронно-библиотечная система. — URL: <https://e.lanbook.com/book/301079>.
2. Галочкин, В. А. Схемотехника телекоммуникационных устройств. Сборник задач и упражнений (практикум) : учебное пособие / В. А. Галочкин. — Самара : ПГУТИ, 2018. — 180 с. — Текст : электронный // Лань : электронно-библиотечная система. — URL: <https://e.lanbook.com/book/182197>
3. Корис Н. Справочник инженера схемотехника. - М.: Техносфера, 2006.

4.1.3 Методическая литература к выполнению практических и лабораторных работ и курсовой работы

1. Методические материалы к практическим занятиям по дисциплине «Схемотехника измерительных устройств» в электронном виде (место хранения кафедра приборостроения).
2. Методические материалы по курсовому проектированию по дисциплине «Схемотехника измерительных устройств» в электронном виде (место хранения кафедра приборостроения).

3. Методические указания для выполнения лабораторных работ по дисциплине «Схемотехника измерительных устройств» в электронном виде (библиотека ЧФ КНИТУ-КАИ).

4.1.4 Перечень информационных технологий, используемых при осуществлении образовательного процесса по дисциплине (модулю)

Организовано взаимодействие обучающегося и преподавателя с использованием электронной информационно-образовательной среды КНИТУ-КАИ.

1. «Схемотехника измерительных устройств» [Электронный ресурс]: курс дистанционного обучения по направлению подготовки бакалавров 12.03.01 «Приборостроение» / КНИТУ-КАИ, Казань, 2018 – Доступ по логину и паролю. URL: https://bb.kai.ru:8443/webapps/blackboard/execute/content/blankPage?cmd=view&content_id=307814_1&course_id=14411_1 Идентификатор курса 18_Chistopol_P_OVShindor_SIU.

4.1.5 Перечень ресурсов информационно-телекоммуникационной сети «Интернет», профессиональных баз данных, информационно-справочных систем, используемых при осуществлении образовательного процесса по дисциплине (модулю)

1. Электронно-библиотечная система учебной и научной литературы. URL: <https://e.lanbook.com/>.

2. Электронно-библиотечная система учебной и научной литературы. URL: <http://znanium.com/>.

3. Электронно-библиотечная система учебной и научной литературы. URL: <https://urait.ru/>.

4. Научно-техническая библиотека КНИТУ-КАИ. URL: <https://kai.ru/web/naucno-tehniceskaa-biblioteka>.

5. Единое окно доступа к информационным ресурсам. URL: <http://window.edu.ru/resource>.

4.2 Материально-техническое обеспечение дисциплины (модуля) и требуемое программное обеспечение

Описание материально-технической базы и программного обеспечения, необходимого для осуществления образовательного процесса по дисциплине (модулю) приведено соответственно в таблицах 4.1 и 4.2.

Таблица 4.1 – Материально-техническое обеспечение дисциплины (модуля)

Наименование вида	Наименование учебной	Перечень необходимого
-------------------	----------------------	-----------------------

учебных занятий	аудитории, специализированной лаборатории	оборудования и технических средств обучения
Лекционные занятия	Учебная аудитория для проведения занятий лекционного типа, семинарского типа, консультаций, текущего контроля, промежуточной аттестации	Учебная мебель: столы, стулья для обучающихся; стол, стул для преподавателя, доска. Аудитория, оснащенная комплексом технических средств обучения (проектор или интерактивная доска, компьютер, система звукового сопровождения отображаемых видеоматериалов)
Лабораторные занятия	Специализированная лаборатория	Учебная мебель: столы, стулья для обучающихся; стол, стул для преподавателя, доска. Аудитория, оснащенная пультами для макетирования цифровых узлов, виртуальные лаборатории разработанные в среде LabVIEW.
Практические занятия	Учебная аудитория для проведения занятий лекционного типа, семинарского типа, консультаций, текущего контроля, промежуточной аттестации	Учебная мебель: столы, стулья для обучающихся; стол, стул для преподавателя, доска. Аудитория, оснащенная комплексом технических средств обучения (проектор или интерактивная доска, компьютер, система звукового сопровождения отображаемых видеоматериалов) программное обеспечение: пакеты программ Microsoft Windows XP, Microsoft Office
Курсовая работа	Кабинет курсового проектирования	Учебная мебель: столы, стулья для обучающихся; стол, стул для преподавателя, доска. Аудитория, оснащенная ПЭВМ с выходом в интернет Microsoft Windows XP
Самостоятельная работа	Аудитория для самостоятельной работы	Библиотечный фонд: печатные издания и ЭБС рабочие места, оборудованные ПЭВМ с выходом в интернет (Wi-Fi), МФУ, принтер программное обеспечение: пакеты программ Microsoft Windows XP

	Помещение для самостоятельной работы	Учебная мебель: столы, стулья для обучающихся; стол, стул для преподавателя, доска. Аудитория, оснащенная комплексом технических средств обучения (проектор или интерактивная доска, компьютер, система звукового сопровождения отображаемых видеоматериалов) программное обеспечение: пакеты программ Microsoft Windows XP, Microsoft Office
--	--------------------------------------	-----------------------------------------------------------------------------------------------------------------------------------------------------------------------------------------------------------------------------------------------------------------------------------------------------------------------------------------------------

Таблица 4.2 – Лицензионное и свободно распространяемое программное обеспечение, в том числе отечественного производства, используемое при осуществлении образовательного процесса по дисциплине

№ п/п	Наименование программного обеспечения	Производитель	Способ распространения (лицензионное или свободно распространяемое)
1	Microsoft Windows Microsoft Office		Лицензионное

5 ОСОБЕННОСТИ РЕАЛИЗАЦИИ ДИСЦИПЛИНЫ (МОДУЛЯ) ДЛЯ ЛИЦ С ОГРАНИЧЕННЫМИ ВОЗМОЖНОСТЯМИ ЗДОРОВЬЯ И ИНВАЛИДОВ

Обучение по дисциплине (модулю) обучающихся с ограниченными возможностями здоровья и инвалидов осуществляется с учетом особенностей психофизического развития, индивидуальных возможностей и состояния здоровья таких обучающихся.

Обучение лиц с ограниченными возможностями здоровья и инвалидов организуется как совместно с другими обучающимися, так и в отдельных группах.

Для лиц с ограниченными возможностями здоровья и инвалидов предусмотрены дополнительные оценочные материалы, перечень которых указан в таблице 5.1.

Таблица 5.1 – Дополнительные материалы оценивания для лиц с ограниченными возможностями здоровья и инвалидов

Категории обучающихся	Виды дополнительных оценочных материалов	Формы контроля и оценки результатов обучения
С нарушениями слуха	Тесты, контрольные работы, письменные самостоятельные работы, вопросы к зачету (экзамену)	Преимущественно письменная проверка
С нарушениями зрения	Устный опрос по терминам, собеседование по вопросам к зачету (экзамену)	Преимущественно устная проверка (индивидуально)
С нарушениями опорно-двигательного аппарата	Решение дистанционных тестов, контрольные работы, письменные самостоятельные работы, вопросы к зачету (экзамену)	Преимущественно дистанционными методами

Для лиц с ограниченными возможностями здоровья и инвалидов предусматривается доступная форма предоставления заданий оценочных средств, например:

- в печатной форме;
- в печатной форме с увеличенным шрифтом;
- в форме электронного документа;
- методом чтения ассистентом задания вслух;
- предоставление задания с использованием сурдоперевода.

Лицам с ограниченными возможностями здоровья и инвалидам увеличивается время на подготовку ответов на контрольные вопросы. Для таких обучающихся предусматривается доступная форма предоставления ответов на задания, а именно:

- письменно на бумаге;
- набор ответов на компьютере;
- набор ответов с использованием услуг ассистента;

– представление ответов устно.

При необходимости для лиц с ограниченными возможностями здоровья и инвалидов процедура оценивания результатов обучения может проводиться в несколько этапов.

Учебно-методические материалы для самостоятельной и аудиторной работы обучающихся из числа лиц с ограниченными возможностями здоровья и инвалидов предоставляются в формах, адаптированных к ограничениям их здоровья и восприятия информации.

Освоение дисциплины (модуля) лицами с ограниченными возможностями здоровья и инвалидами осуществляется с использованием средств обучения общего и специального назначения.

При занятиях с обучающимися с **нарушениями слуха** предусмотрено использование звукоусиливающей аппаратуры, мультимедийных средств и других технических средств приема/передачи учебной информации в доступных формах, мобильной системы преподавания для обучающихся с инвалидностью, портативной индукционной системы. Учебная аудитория, в которой занимаются обучающиеся с нарушением слуха, оборудована компьютерной техникой, аудиотехникой, видеотехникой, электронной доской, мультимедийной системой.

При занятиях с обучающимися с **нарушениями зрениями** предусмотрено использование в лекционных и учебных аудиториях возможности просмотра удаленных объектов (например, текста на доске или слайда на экране) при помощи видеоувеличителей для комфортного просмотра.

При занятиях с обучающимися с **нарушениями опорно-двигательного аппарата** используются альтернативные устройства ввода информации и другие технические средства приема/передачи учебной информации в доступных формах, мобильной системы обучения для людей с инвалидностью.

ЛИСТ РЕГИСТРАЦИИ ИЗМЕНЕНИЙ

Изменения, вносимые в рабочую программу дисциплины (модуля)

№ п/п	№ раздела внесения изменений	Дата внесения изменений	Содержание изменений	«Согласовано» заведующий кафедрой, реализующей дисциплину