

Документ подписан простой электронной подписью
Информация о владельце:
ФИО: Алибаев Тимур Лазович
Должность: Ректор КНИТУ-КАИ
Дата подписания: 14.07.2023 08:55:51
Уникальный идентификатор:
ce18e3553e80ba3a9b33b130161c224f1877875a

**МИНИСТЕРСТВО НАУКИ И ВЫСШЕГО ОБРАЗОВАНИЯ
РОССИЙСКОЙ ФЕДЕРАЦИИ**

Федеральное государственное бюджетное образовательное учреждение высшего образования «Казанский национальный исследовательский технический

университет им. А.Н. Туполева-КАИ»
(КНИТУ-КАИ)

Чистопольский филиал «Восток»

УТВЕРЖДЕНО:
Ученым советом КНИТУ-КАИ
(в составе ОП ВО)

РАБОЧАЯ ПРОГРАММА

ДИСЦИПЛИНЫ

Б1.В.11 Патентование

(индекс и наименование дисциплины по учебному плану)

Квалификация: бакалавр

(бакалавр, специалист, инженер, магистр)

Форма обучения: очная (заочная)

(очная, очно-заочная, заочная)

Направление подготовки / специальность 12.03.01 Приборостроение

(код и наименование направления подготовки / специальности)

Направленность

приборостроение

(наименование профиля, специализации, магистерской программы)

Чистополь
2023 г.

Рабочая программа дисциплины разработана в соответствии с требованиями ФГОС ВО по направлению подготовки 12.03.01 Приборостроение, утвержденного приказом Министерства образования и науки Российской Федерации от 19.09.2017 № 945

Разработчик:

Николаев М.И., к.т.н., доцент

(ФИО, ученая степень, ученое звание)

(подпись)

Рабочая программа утверждена на заседании кафедры Приборостроение


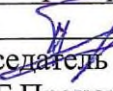

от 26.05.23, протокол № 9.

Заведующий кафедрой Приборостроение

Прохоров С.Г., к.т.н., доцент

(ФИО, ученая степень, ученое звание)

(подпись)

Рабочая программа дисциплины (модуля)	Наименование подразделения	Дата	№ протокола	Подпись
ОДОБРЕНА	Кафедра Приборостроения	26.05.23	9	 С.Г.Прохоров
ОДОБРЕНА	УМК филиала	30.05.23	4	 председатель УМК С.Г.Прохоров
СОГЛАСОВАНА	Научно-техническая библиотека	—	—	 Библиотекарь УМи ВО М.А. Тугашова

1 ИСХОДНЫЕ ДАННЫЕ И КОНЕЧНЫЙ РЕЗУЛЬТАТ ИЗУЧЕНИЯ ДИСЦИПЛИНЫ

1.1 Цель изучения дисциплины

Основной целью изучения дисциплины является изучение способов применения и защиты интеллектуального ресурса в приборостроении.

1.2 Задачи дисциплины

Основные задачи изучения дисциплины следующие:

- получить представление об исследовательской составляющей патентного исследования;
- получить представление о юридической составляющей патентного исследования;
- рассмотреть модели применения интеллектуального ресурса;
- рассмотреть примеры патентных споров;
- познакомиться с теорией решения изобретательских задач.

1.3 Место дисциплины в структуре ОП ВО

Дисциплина входит в состав вариативной части Блока 1 Приборостроение образовательной программы бакалавра.

1.4 Объем дисциплины и виды учебной работы

Объем дисциплины (модуля) в зачетных единицах с указанием количества академических часов, выделенных на контактную работу обучающихся с преподавателем (по видам учебных занятий) и на самостоятельную работу обучающихся представлены в таблице 1.1

Таблица 1.1, а – Объем дисциплины (модуля) для очной формы обучения

Семестр	Общая трудоемкость дисциплины (модуля), в ЗЕ/час	Виды учебной работы											
		<i>Контактная работа обучающихся с преподавателем по видам учебных занятий (аудиторная работа), в т.ч.:</i>							<i>Самостоятельная работа обучающегося (внеаудиторная работа), в т.ч.:</i>				
		Лекции	Лабораторные работы	Практические занятия	Курсовая работа (консультация, защита)	Курсовой проект (консультация, защита)	Консультации перед экзаменом	Контактная работа на промежуточной аттестации	Курсовая работа (подготовка)	Курсовой проект (подготовка)	Проработка учебного материала (самоподготовка)	Подготовка к промежуточной аттестации	Форма промежуточной аттестации
6	2 ЗЕ/72	32	-	-	-	-	-	0,35	-	-	39,65		зачёт
Итого	2 ЗЕ/72	32	-	-	-	-	-	0,35	-	-	39,65		

Таблица 1.1, б – Объем дисциплины (модуля) для заочной формы обучения

Семестр	Общая трудоемкость дисциплины (модуля), в ЗЕ/час	Виды учебной работы											
		<i>Контактная работа обучающихся с преподавателем по видам учебных занятий (аудиторная работа), в т.ч.:</i>							<i>Самостоятельная работа обучающегося (внеаудиторная работа), в т.ч.:</i>				
		Лекции	Лабораторные работы	Практические занятия	Курсовая работа (консультация, защита)	Курсовой проект (консультация, защита)	Консультации перед экзаменом	Контактная работа на промежуточной аттестации	Курсовая работа (подготовка)	Курсовой проект (подготовка)	Проработка учебного материала (самоподготовка)	Подготовка к промежуточной аттестации	Форма промежуточной аттестации
7	2 ЗЕ/72	6	-	-	-	-	-	0,35	-	-	62	3,65	зачёт
Итого	2 ЗЕ/108	6	-	-	-	-	-	0,35	-	-	62	3,65	

1.5 Перечень планируемых результатов обучения по дисциплине

Процесс изучения дисциплины направлен на формирование компетенций, представленных в таблице 1.2.

Таблица 1.2 – Формируемые компетенции

Код компетенции	Наименование компетенции	Индикаторы достижения компетенций	Средства оценки
ПК – 9	Способен проводить поисковые и патентные исследования в области полупроводниковой микросхемотехники, корректировку технического задания на изготовление прибора на их основании	ИД-1 _{ПК-9} Понимает принципы и методы проведения поисковых и патентных исследований в области полупроводниковой микросхемотехники	Устный опрос на занятии, выполнение индивидуальных заданий.
		ИД-2 _{ПК-9} Проводит поисковые и патентные исследования в области полупроводниковой микросхемотехники	Устный опрос на занятии, выполнение индивидуальных заданий.
		ИД-3 _{ПК-9} Анализирует техническое задания на изготовление прибора	Устный опрос на занятии, выполнение индивидуальных заданий.
		ИД-4 _{ПК-9} Синтезирует решение о корректировке технического задания на изготовление прибора на основе поисковых и патентных исследований в области полупроводниковой микросхемотехники	Устный опрос на занятии, выполнение индивидуальных заданий.

2 СОДЕРЖАНИЕ ДИСЦИПЛИНЫ

2.1 Структура дисциплины (модуля)

Содержание дисциплины (модуля), структурированное по темам (разделам), с указанием отведенного на них количества академических часов и видов учебных занятий приведены в таблице 2.1.

Таблица 2.1 – Разделы дисциплины и виды занятий

Наименование разделов дисциплины (модуля)	Всего	Контактная работа обучающихся с преподавателем по видам учебных занятий (в час)			Самостоятельная работа (проработка учебного материала (самоподготовка))
		Лекции	Лабораторные работы	Практические занятия	
6 семестр					
1 Исследовательский потенциал патентной работы	18	8	0	0	10
2 Правовая составляющая патентных исследований	35,65	16	0	0	19,65
3 Стандартные требования к патентным исследованиям	18	8	0	0	10
Курсовая работа/проект					
Промежуточная аттестация	0,35				0,35
Итого за семестр	72	32	0	0	40
Всего	72	32	0	0	40

2.2 Содержание разделов дисциплины (модуля)

Раздел 1. Исследовательский потенциал патентной работы

Управление инновационной деятельностью.

Изобретательские задачи и творчество.

Движение "Пиратов".

Патентные исследования.

Юридическая и научная составляющие патентования.

Примеры экономической реализации интеллектуального потенциала.

Интеллектуальная собственность и экономическая эффективность деятельности.

Отличие интеллектуальной и материальной собственности.

Эволюция понятия «Интеллектуальная собственность».

Интеллектуальный потенциал Российской Федерации.

Меры по вовлечению интеллектуальной собственности в экономический оборот.

Раздел 2. Правовая составляющая патентных исследований

Интеллектуальные права.

Лицензионный договор.

Регистрация программ для ЭВМ и баз данных.

Объекты авторских прав.

Свободное использование объектов авторских прав.

Патентное право.

Изобретение, полезная модель, промышленный образец.

Патентование в иностранных государствах.

Раздел 3. Стандартные требования к патентным исследованиям

ГОСТ Р 15.011-96 Патентные исследования. Содержание и порядок проведения. Заявка на выдачу патента, приоритет. Экспертиза заявки, выдача патента.

2.3 Курсовая работа

Курсовая работа учебным планом не предусмотрена.

3 ОЦЕНОЧНЫЕ МАТЕРИАЛЫ ПО ОСВОЕНИЮ ДИСЦИПЛИНЫ (МОДУЛЯ)

Текущий контроль успеваемости обеспечивает оценивание хода освоения дисциплины (модуля).

Промежуточная аттестация обеспечивает оценивание промежуточных результатов обучения по дисциплине (модулю).

Комплект оценочных материалов представляет собой совокупность оценочных средств (комплекс заданий различного типа с ключами правильных ответов, включая критерии оценки), используемых при проведении оценочных процедур (текущего контроля, промежуточной аттестации) с целью оценивания достижения обучающимися результатов обучения по дисциплине (модулю).

Комплект оценочных материалов (текущего и промежуточного контроля), необходимых для оценивания результатов освоения дисциплины (модуля) представлен в виде отдельного документа по дисциплине (модулю) и хранится на кафедре-разработчике в бумажном или электронном виде.

3.1 Оценка успеваемости обучающихся

Текущий контроль успеваемости и промежуточная аттестация по дисциплине (модулю) осуществляется в соответствии с балльно-рейтинговой системой по 100-балльной шкале. Пересчет суммы баллов в традиционную оценку представлен в таблице 3.1.

Таблица 3.1. Шкала оценки на промежуточной аттестации

Выражение в баллах	Словесное выражение при форме промежуточной аттестации - зачет	Словесное выражение при форме промежуточной аттестации - экзамен
от 86 до 100	Зачтено	Отлично
от 71 до 85	Зачтено	Хорошо
от 51 до 70	Зачтено	Удовлетворительно
до 51	Не зачтено	Не удовлетворительно

4 ОБЕСПЕЧЕНИЕ ДИСЦИПЛИНЫ

4.1 Учебно-методическое и информационное обеспечение дисциплины

4.1.1 Основная литература

Гражданский Кодекс Российской Федерации, часть IV.

4.1.2 Дополнительная литература

ГОСТ Р 15.011-96. Патентные исследования. Содержание и порядок проведения [Текст]. — Введ. 1996-01-01. — М. : Изд-во стандартов, 1996. — 28 с.

4.1.3 Методическая литература к выполнению практических и/или лабораторных работ

1. Практические работы не предусмотрены.
2. Лабораторные работы не предусмотрены.

4.1.4 Перечень информационных технологий, используемых при осуществлении образовательного процесса по дисциплине (модулю)

Организовано взаимодействие обучающегося и преподавателя с использованием электронной информационно-образовательной среды КНИТУ-КАИ.

1. Николаев М.И. «Патентоведение» [Электронный ресурс]: курс дистанционного обучения по направлению подготовки бакалавров 12.03.01 «Приборостроение» / КНИТУ-КАИ, Казань, 2017 – Доступ по логину и паролю. URL:

<https://cloud.mail.ru/public/77Sg/vyF2SEs5j>.

4.1.5 Перечень ресурсов информационно-телекоммуникационной сети «Интернет», профессиональных баз данных, информационно-справочных систем, используемых при осуществлении образовательного процесса по дисциплине (модулю)

1. Электронно-библиотечная система учебной и научной литературы. URL: <https://e.lanbook.com/>.

2. Электронно-библиотечная система учебной и научной литературы. URL: <http://znanium.com/>.

3. Электронно-библиотечная система учебной и научной литературы. URL: <https://urait.ru/>.

4. Научно-техническая библиотека КНИТУ-КАИ. URL: <https://kai.ru/web/naucno-tehniceskaa-biblioteka>.

5. Единое окно доступа к информационным ресурсам. URL: <http://window.edu.ru/resource/>.

4.2 Материально-техническое обеспечение дисциплины (модуля) и требуемое программное обеспечение

Описание материально-технической базы и программного обеспечения, необходимого для осуществления образовательного процесса по дисциплине (модулю) приведено соответственно в таблицах 4.1 и 4.2.

Таблица 4.1 – Материально-техническое обеспечение дисциплины (модуля)

Наименование вида учебных занятий	Наименование учебной аудитории, специализированной лаборатории	Перечень необходимого оборудования и технических средств обучения
Лекционные занятия	Учебная аудитория для проведения занятий лекционного типа, семинарского типа, консультаций, текущего контроля, промежуточной аттестации	Учебная мебель: столы, стулья для обучающихся; стол, стул для преподавателя, доска. Аудитория, оснащенная комплексом технических средств обучения (проектор или интерактивная доска, компьютер, система звукового сопровождения отображаемых видеоматериалов)
Лабораторные занятия	Не предусмотрены	
Практические занятия	Не предусмотрены	
Самостоятельная работа	Аудитория для самостоятельной работы	Библиотечный фонд: печатные издания и ЭБС рабочие места, оборудованные ПЭВМ с выходом в интернет (Wi-Fi), МФУ, принтер
	Помещение для самостоятельной работы	Учебная мебель: столы, стулья для обучающихся; стол, стул для преподавателя, доска. Аудитория, оснащенная комплексом технических средств обучения (проектор или интерактивная доска, компьютер, система звукового сопровождения отображаемых видеоматериалов)

Таблица 4.2 – Лицензионное и свободно распространяемое программное обеспечение, в том числе отечественного производства, используемое при осуществлении образовательного процесса по дисциплине

№ п/п	Наименование программного обеспечения	Производитель	Способ распространения (лицензионное или свободно распространяемое)
1	Microsoft Windows Microsoft Office		Лицензионное

5 ОСОБЕННОСТИ РЕАЛИЗАЦИИ ДИСЦИПЛИНЫ (МОДУЛЯ) ДЛЯ ЛИЦ С ОГРАНИЧЕННЫМИ ВОЗМОЖНОСТЯМИ ЗДОРОВЬЯ И ИНВАЛИДОВ

Обучение по дисциплине (модулю) обучающихся с ограниченными возможностями здоровья и инвалидов осуществляется с учетом особенностей психофизического развития, индивидуальных возможностей и состояния здоровья таких обучающихся.

Обучение лиц с ограниченными возможностями здоровья и инвалидов организуется как совместно с другими обучающимися, так и в отдельных группах.

Для лиц с ограниченными возможностями здоровья и инвалидов предусмотрены дополнительные оценочные материалы, перечень которых указан в таблице 5.1.

Таблица 5.1 – Дополнительные материалы оценивания для лиц с ограниченными возможностями здоровья и инвалидов

Категории обучающихся	Виды дополнительных оценочных материалов	Формы контроля и оценки результатов обучения
С нарушениями слуха	Тесты, контрольные работы, письменные самостоятельные работы, вопросы к зачету (экзамену)	Преимущественно письменная проверка
С нарушениями зрения	Устный опрос по терминам, собеседование по вопросам к зачету (экзамену)	Преимущественно устная проверка (индивидуально)
С нарушениями опорно-двигательного аппарата	Решение дистанционных тестов, контрольные работы, письменные самостоятельные работы, вопросы к зачету (экзамену)	Преимущественно дистанционными методами

Для лиц с ограниченными возможностями здоровья и инвалидов предусматривается доступная форма предоставления заданий оценочных средств, например:

- в печатной форме;
- в печатной форме с увеличенным шрифтом;
- в форме электронного документа;
- методом чтения ассистентом задания вслух;
- предоставление задания с использованием сурдоперевода.

Лицам с ограниченными возможностями здоровья и инвалидам увеличивается время на подготовку ответов на контрольные вопросы. Для таких обучающихся предусматривается доступная форма предоставления ответов на задания, а именно:

- письменно на бумаге;
- набор ответов на компьютере;
- набор ответов с использованием услуг ассистента;
- представление ответов устно.

При необходимости для лиц с ограниченными возможностями здоровья и инвалидов процедура оценивания результатов обучения может проводиться в несколько этапов.

Учебно-методические материалы для самостоятельной и аудиторной работы обучающихся из числа лиц с ограниченными возможностями здоровья и инвалидов предоставляются в формах, адаптированных к ограничениям их здоровья и восприятия информации.

Освоение дисциплины (модуля) лицами с ограниченными возможностями здоровья и инвалидами осуществляется с использованием средств обучения общего и специального назначения.

При занятиях с обучающимися **с нарушениями слуха** предусмотрено использование звукоусиливающей аппаратуры, мультимедийных средств и других технических средств приема/передачи учебной информации в доступных формах, мобильной системы преподавания для обучающихся с инвалидностью, портативной индукционной системы. Учебная аудитория, в которой занимаются обучающиеся с нарушением слуха, оборудована компьютерной техникой, аудиотехникой, видеотехникой, электронной доской, мультимедийной системой.

При занятиях с обучающимися **с нарушениями зрениями** предусмотрено использование в лекционных и учебных аудиториях возможности просмотра удаленных объектов (например, текста на доске или слайда на экране) при помощи видеомониторов для комфортного просмотра.

При занятиях с обучающимися **с нарушениями опорно-двигательного аппарата** используются альтернативные устройства ввода информации и другие технические средства приема/передачи учебной информации в доступных формах, мобильной системы обучения для людей с инвалидностью.

ЛИСТ РЕГИСТРАЦИИ ИЗМЕНЕНИЙ

Изменения, вносимые в рабочую программу дисциплины (модуля)

№ П/П	№ раздела внесения изменений	Дата внесения изме- нений	Содержание изменений	«Согласовано» заведующий кафед- рой, реализующей дисциплину