

Документ подписан простой электронной подписью
Информация о владельце:
ФИО: Алибаев Тимур Лазович
Должность: Ректор КНИТУ-КАИ
Дата подписания: 14.07.2023 08:56:31
Уникальный идентификатор:
ce18e3553e80ba3a2b33b130161c224f1877875a

**МИНИСТЕРСТВО НАУКИ И ВЫСШЕГО ОБРАЗОВАНИЯ
РОССИЙСКОЙ ФЕДЕРАЦИИ**

Федеральное государственное бюджетное образовательное учреждение высшего образования «Казанский национальный исследовательский технический

университет им. А.Н. Туполева-КАИ»

(КНИТУ-КАИ)

Чистопольский филиал «Восток»

УТВЕРЖДЕНО:

Ученым советом КНИТУ-КАИ
(в составе ОП ВО)

РАБОЧАЯ ПРОГРАММА ПРАКТИКИ

учебная практика

Б2.В.01(У) Ознакомительная практика

(индекс и наименование практики (тип практики) по учебному плану)

Квалификация: бакалавр

(бакалавр, специалист, инженер, магистр)

Форма обучения: очная (заочная)

(очная, очно-заочная, заочная)

Направление подготовки / специальность 12.03.01 Приборостроение

(код и наименование направления подготовки / специальности)

Направленность (профиль)

приборостроение

(наименование профиля, специализации, магистерской программы)


Чистополь
2023 г.

Рабочая программа дисциплины разработана в соответствии с требованиями ФГОС ВО по направлению подготовки 12.03.01 Приборостроение, утвержденного приказом Министерства образования и науки Российской Федерации от 19.09.2017 № 945

Разработчик:

Туктарова В.В., к.т.н., доцент

(ФИО, ученая степень, ученое звание)



(подпись)

Рабочая программа утверждена на заседании кафедры Приборостроение

от 26.05.23, протокол № 9.




Заведующий кафедрой Приборостроение

Прохоров С.Г., к.т.н., доцент

(ФИО, ученая степень, ученое звание)



(подпись)

Рабочая программа дисциплины (модуля)	Наименование подразделения	Дата	№ протокола	Подпись
ОДОБРЕНА	Кафедра Приборостроения	26.05.23	9	 С.Г.Прохоров
ОДОБРЕНА	УМК филиала	30.05.23	4	 председатель УМК С.Г.Прохоров
СОГЛАСОВАНА	Научно-техническая библиотека	—	—	 Библиотекарь УМи ВО М.А. Тугашова

1 ИСХОДНЫЕ ДАННЫЕ И КОНЕЧНЫЙ РЕЗУЛЬТАТ ПРОХОЖДЕНИЯ ПРАКТИКИ

1.1 Цель практики

Целью учебной практики – ознакомительной практики является закрепление и расширение теоретических знаний производственно-технологической и проектно-конструкторской деятельности в области приборостроения, овладение практическими навыками и компетенциями в сфере профессиональной деятельности, в частности: закрепление и расширение теоретических и практических знаний, полученных за время обучения.

1.2 Задачи практики

Задачи практики:

- ознакомление с предприятиями и организациями различной формы собственности (научно-исследовательскими, проектно-конструкторскими);
- ознакомление с содержанием основных работ, разработок, исследований на предприятии или организации по месту прохождения ознакомительной практики;
- получение навыков поиска, анализа информации, необходимой для разработки изделий и технологических процессов;
- ознакомление с технологическими средствами разработки и ведения конструкторской и технологической документации;
- получение начальных сведений и умений по профилю выбранной подготовки;
- ознакомление с современными информационными технологиями и программным обеспечением;
- закрепление теоретических знаний, полученных при изучении базовых дисциплин.

1.3 Место практики в структуре ОП ВО

Практика относится к обязательной части Блока 2.

1.4 Способы и формы проведения практики

Практика проводится путем выделения в календарном учебном графике непрерывного периода учебного времени для проведения практики.

Организация проведения практики осуществляется университетом на основе договоров с профильными организациями, деятельность которых

соответствует профессиональным компетенциям, осваиваемых в рамках ОП ВО.

Практика может быть проведена непосредственно в университете.

Практика может быть реализована в форме практической подготовки и организована путем непосредственного выполнения обучающимися определенных видов работ, связанных с будущей профессиональной деятельностью.

1.5 Объем практики и виды учебной работы

Объем практики в зачетных единицах с указанием количества академических часов, выделенных на контактную работу обучающихся с преподавателем, в том числе с использованием ЭО и ДОТ, и на самостоятельную работу обучающихся представлены в таблице 1.1. Количество академических часов, выделенных на практическую подготовку, составляет не менее 50 % от общего объема практики.

Таблица 1.1, а – Объем практики для очной формы обучения

Семестр	Общая трудоемкость практики, в з.е. / час	Вид учебной работы	Контактная работа обучающихся (аудиторная работа), в том числе проводимая в форме практической подготовки (час)	Контактная работа на промежуточной аттестации (час)	Самостоятельная работа обучающегося (внеаудиторная работа), в том числе проводимая в форме практической подготовки (час)	Форма промежуточной аттестации
2	4/144	Практические занятия	2	2	140	Зачет с оценкой
Итого:	4/144		2	2	140	

Таблица 1.1, б – Объем практики для заочной формы обучения

Семестр	Общая трудоемкость практики, в з.е. / час	Вид учебной работы	Контактная работа обучающихся (аудиторная работа), в том числе проводимая в форме практической подготовки (час)	Контактная работа на промежуточной аттестации (час)	Самостоятельная работа обучающегося (внеаудиторная работа), в том числе проводимая в форме практической подготовки (час)	Форма промежуточной аттестации
4	4/144	Практические занятия	2	2	140	Зачет с оценкой
Итого:	4/144		2	2	140	

1.6 Перечень планируемых результатов обучения при прохождении практики

Процесс прохождения практики направлен на формирование компетенций, представленных в таблице 1.2.

Таблица 1.2 – Формируемые компетенции

Код компетенции	Наименование компетенции	Индикаторы достижения компетенций
УК-1	Способен осуществлять поиск, критический анализ и синтез информации, применять системный подход для решения поставленных задач	ИД-1 _{УК-1} . Анализирует задачу, выделяя ее базовые составляющие, осуществляет декомпозицию задачи
		ИД-2 _{УК-1} . Находит и критически анализирует информацию, необходимую для решения поставленной задачи
		ИД-3 _{УК-1} . Рассматривает возможные, в том числе нестандартные варианты решения задачи, оценивая их достоинства и недостатки, а также возможные последствия
УК-2	Способен определять круг задач в рамках поставленной цели и выбирать оптимальные способы их решения, исходя из действующих правовых норм, имеющихся ресурсов и ограничений	ИД-1 _{УК-2} . В рамках цели проекта формулирует совокупность взаимосвязанных задач, обеспечивающих ее достижение, определяет ожидаемые результаты решения поставленных задач
		ИД-2 _{УК-2} . Проектирует решение конкретной задачи проекта, выбирая оптимальный способ ее решения, исходя из действующих правовых норм и имеющихся ресурсов и ограничений
		ИД-3 _{УК-2} . Решает конкретные задачи проекта заявленного качества и за установленное время
		ИД-4 _{УК-2} . Публично представляет результаты решения конкретной задачи проекта
УК-3	Способен осуществлять социальное взаимодействие и реализовывать свою роль в команде	ИД-1 _{УК-3} . Понимает эффективность использования стратегии командного сотрудничества для достижения поставленной цели, определяет свою роль в команде
		ИД-2 _{УК-3} . Понимает и учитывает в своей деятельности особенности поведения различных категорий групп людей, с которыми работает/взаимодействует
		ИД-3 _{УК-3} . Предвидит результаты (последствия) личных действий и планирует последовательность шагов для достижения заданного результата, роста и развития коллектива
		ИД-4 _{УК-3} . Эффективно взаимодействует с другими членами команды, в т.ч. участвует в обмене информацией, знаниями и опытом, и презентации результатов работы команды

УК-6	Способен управлять своим временем, выстраивать и реализовывать траекторию саморазвития на основе принципов образования в течение всей жизни	ИД-1 _{УК-6} Понимает важность планирования целей собственной деятельности с учетом условий, средств, личностных возможностей, этапов карьерного роста, временной перспективы развития деятельности и требований рынка труда
		ИД-2 _{УК-6} Реализует намеченные цели с учетом условий, средств, личностных возможностей, этапов карьерного роста, временной перспективы развития деятельности и требований рынка труда
		ИД-3 _{УК-6} Демонстрирует интерес к учебе и использует предоставляемые возможности для приобретения новых знаний и навыков
ОПК-1	Способен применять естественнонаучные и общеинженерные знания, методы математического анализа и моделирования в инженерной деятельности, связанной с проектированием и конструированием, технологиями производства приборов и комплексов широкого назначения	ИД-1 _{ОПК-1} Применяет знания математики в инженерной практике при моделировании
		ОПК-1.2. Применяет знания естественных наук в инженерной практике
		ИД-2 _{ОПК-1} Применяет знания естественных наук в инженерной практике
ОПК-4	Способен использовать современные информационные технологии и программное обеспечение при решении задач профессиональной деятельности, соблюдая требования информационной безопасности	ИД-1 _{ОПК-4} Использует современные информационные технологии и программное обеспечение при решении задач профессиональной деятельности.
		ИД-2 _{ОПК-4} Соблюдает требования информационной безопасности при использовании современных информационных технологий и программного обеспечения

2 СТРУКТУРА И СОДЕРЖАНИЕ ПРАКТИКИ

2.1 Структура практики

Содержание практики, с указанием этапов и трудоемкости по видам учебной работы (в академических часах), приведено в таблице 2.1.

Таблица 2.1 – Этапы практики

Наименование этапов практики	Всего (час)	Трудоемкость по видам учебной работы, проводимой, в том числе, в форме практической подготовки (час)	
		Контактная работа (практические занятия), (час)	Самостоятельная работа (проработка учебного материала (самоподготовка)) (час)
2 семестр			
Инструктаж по технике безопасности	4	2	2
Тема 1. Программные средства, применяемых	20	-	20
Тема 2. Анализ информационных исходных данных для проектирования приборов или разработки технологических процессов	48	-	48
Выполнение индивидуального задания	40	-	40
Подготовка отчета	30	-	30
Промежуточная аттестация по практике	2	0,35	1,65
Итого за семестр	144	2,35	141,65
Всего:	144		

2.2 Содержание практики

Инструктаж по технике безопасности

Ознакомление с инструкцией по технике безопасности.

Тема 1. Программные средства, применяемых для разработки конструкторской и технологической документации

Программные средства, применяемые для разработки конструкторской документации. Правила оформления конструкторской документации: ЕСКД. Программные средства, применяемые для разработки технологической документации. Правила оформления технологической документации: ЕСТД.

Тема 2. Анализ информационных исходных данных для проектирования приборов или разработки технологических процессов.

Методики сбора и анализа информации необходимой для: составления требований к изделию и/или прибору и/или технологическому процессу, для разработки технического задания, проектирования изделия, прибора, технологического процесса.

Выполнение индивидуального задания

Выполнение индивидуального задания по практике.

Подготовка отчета

Подготовка, оформления отчета согласно требованиям, изложенным в методических рекомендациях.

2.3 Самостоятельная работа

Самостоятельная работа включает в себя выполнение заданий по темам практики и выполнение индивидуального задания.

3 ОЦЕНОЧНЫЕ МАТЕРИАЛЫ ПО ОСВОЕНИЮ ПРАКТИКИ

Текущий контроль успеваемости обеспечивает оценивание хода освоения практики.

Промежуточная аттестация обеспечивает оценивание промежуточных результатов обучения по практике.

Комплект оценочных материалов представляет собой совокупность оценочных средств (комплекс заданий различного типа с ключами правильных ответов, включая критерии оценки), используемых при проведении оценочных процедур (текущего контроля, промежуточной аттестации) с целью оценивания достижения обучающимися результатов обучения по практике.

Комплект оценочных материалов (текущего и промежуточного контроля), необходимых для оценивания результатов освоения практики представлен в виде отдельного документа и хранится на кафедре-разработчике в бумажном или электронном виде.

3.1 Оценка успеваемости обучающихся

Текущий контроль успеваемости и промежуточная аттестация по дисциплине (модулю) осуществляется в соответствии с балльно-рейтинговой

системой по 100-балльной шкале. Пересчет суммы баллов в традиционную оценку представлен в таблице 3.1.

Таблица 3.1. Шкала оценки на промежуточной аттестации

Выражение в баллах	Словесное выражение при форме промежуточной аттестации - зачет	Словесное выражение при форме промежуточной аттестации – экзамен, зачет с оценкой
от 86 до 100	Зачтено	Отлично
от 71 до 85	Зачтено	Хорошо
от 51 до 70	Зачтено	Удовлетворительно
до 51	Не зачтено	Неудовлетворительно

4 ОБЕСПЕЧЕНИЕ ПРАКТИКИ

4.1 Учебно-методическое и информационное обеспечение практики

4.1.1 Основная литература

1. Валетов, В. А. Технология приборостроения: учебное пособие / В. А. Валетов, К. П. Помпеев. – Санкт-Петербург: НИУ ИТМО, 2013. – 234 с. [Электронный ресурс] – Режим доступа: <https://e.lanbook.com/book/71133>.

2. Марков, А. В. Основы проектирования измерительных приборов: учебное пособие / А. В. Марков. – Санкт-Петербург: БГТУ "Военмех" им. Д.Ф. Устинова, 2014. – 48 с. [Электронный ресурс] – Режим доступа: <https://e.lanbook.com/book/63692>.

1. Конструирование и технология производства приборов и систем : учебное пособие / П. П. Пивнев, С. П. Тарасов, И. А. Кириченко, А. П. Волошенко ; Юж-ный федеральный университет. - Ростов-на-Дону ; Таганрог : Издательство Южно-го федерального университета, 2019. - 143 с. - ISBN 978-5-9275-3311-4. - Текст : электронный. - URL: <https://znanium.com/catalog/product/1088193> (дата обращения: 06.07.2023). – Режим доступа: по подписке.

4. Чекмарев, А.А. Инженерная графика: Учебник для вузов / А. А. Чекмарев – М.: Высшая школа, 2014.

4.1.2 Дополнительная литература

1. Жуков, Ю. Н. Инженерная и компьютерная графика / Ю. Н. Жуков. – Москва: ТУСУР, 2010. — 177 с. — Текст : электронный [Электронный ресурс] – Режим доступа: <https://e.lanbook.com/book/5455>

2. Молдабаева, М. Н. Контрольно-измерительные приборы и основы автоматизации: учебное пособие / М. Н. Молдабаева. – Вологда: Инфра-Инженерия, 2019. – 332 с. [Электронный ресурс]– Режим доступа: <https://e.lanbook.com/book/124629>.

3. Брусницына, Л. А. Технология изготовления печатных плат: учебное пособие / Л. А. Брусницына, Е. И. Степановских. – Екатеринбург: УрФУ, 2015. – 200 с. [Электронный ресурс] – Режим доступа: <https://e.lanbook.com/book/99008>.

3. Томилин, В.И. Технология производства электронных средств: учеб. пособие / В.И. Томилин, Н. П. Томилина, Н. А. Алексеева. Красноярск: Сиб. федер. ун-т, 2012. – 120 с. [Электронный ресурс] – Режим доступа: https://e.lanbook.com/book/45719#book_name.

4.1.3 Методические материалы

1. Туктарова В.В. Методические указания к практике. – Доступ по логину и паролю. URL: https://bb.kai.ru:8443/webapps/blackboard/content/listContentEditable.jsp?content_id=_380836_1&course_id=_15355_1&mode=reset

4.1.4 Перечень информационных технологий и электронных ресурсов, используемых при осуществлении образовательного процесса по практике

Организовано взаимодействие обучающегося и преподавателя с использованием электронной информационно-образовательной среды КНИТУ-КАИ.

1. Туктарова В. В. «Учебная практика – ознакомительная практика [Электронный ресурс]: курс дистанционного обучения по направлению подготовки бакалавров 12.03.01 URL: https://bb.kai.ru:8443/webapps/blackboard/content/listContentEditable.jsp?content_id=_380836_1&course_id=_15355_1&mode=reset

4.1.5 Перечень ресурсов информационно-телекоммуникационной сети «Интернет», профессиональных баз данных, информационно-справочных систем, используемых при осуществлении образовательного процесса по практике

1. Электронно-библиотечная система учебной и научной литературы.
URL: <https://e.lanbook.com/>.
2. Электронно-библиотечная система учебной и научной литературы.
URL: <http://znanium.com/>.
3. Электронно-библиотечная система учебной и научной литературы.
URL: <https://urait.ru/>.
4. Научно-техническая библиотека КНИТУ-КАИ. URL:
<https://kai.ru/web/naucno-tehniceskaa-biblioteka>.
5. Единое окно доступа к информационным ресурсам. URL:
<http://window.edu.ru>.

4.2 Материально-техническое обеспечение практики и требуемое программное обеспечение

Описание материально-технической базы и программного обеспечения, необходимого для осуществления образовательного процесса по практике приведено соответственно в таблицах 4.1 и 4.2.

Таблица 4.1 – Материально-техническое обеспечение практики

Наименование вида учебных занятий	Наименование учебной аудитории, специализированной лаборатории	Перечень необходимого оборудования и технических средств обучения
Практические занятия	Учебная аудитория для проведения занятий лекционного типа, семинарского типа, консультаций, текущего контроля, промежуточной аттестации	Учебная мебель: столы, стулья для обучающихся; стол, стул для преподавателя, доска. Аудитория, оснащенная комплексом технических средств обучения (проектор или интерактивная доска, компьютер, система звукового сопровождения отображаемых видеоматериалов)
Самостоятельная работа	Помещение для самостоятельной работы (научно-техническая библиотека).	Библиотечный фонд: печатные издания и ЭБС рабочие места, оборудованные ПЭВМ с выходом в интернет (Wi-Fi), МФУ, принтер

Таблица 4.2 – Лицензионное и свободно распространяемое программное обеспечение, в том числе отечественного производства, используемое при осуществлении образовательного процесса по практике

№ п/п	Наименование программного обеспечения	Производитель	Способ распространения (лицензионное или свободно распространяемое)
1.	Microsoft Windows		Лицензионное
2.	Microsoft Office		Лицензионное

5 ОСОБЕННОСТИ РЕАЛИЗАЦИИ ПРАКТИКИ ДЛЯ ЛИЦ С ОГРАНИЧЕННЫМИ ВОЗМОЖНОСТЯМИ ЗДОРОВЬЯ И ИНВАЛИДОВ

Прохождение практики обучающихся с ограниченными возможностями здоровья и инвалидов осуществляется с учетом особенностей психофизического развития, индивидуальных возможностей и состояния здоровья таких обучающихся.

Обучение лиц с ограниченными возможностями здоровья и инвалидов организуется как совместно с другими обучающимися, так и в отдельных группах.

Для лиц с ограниченными возможностями здоровья и инвалидов предусмотрены дополнительные оценочные материалы, перечень которых указан в таблице 5.1.

Таблица 5.1 – Дополнительные материалы оценивания для лиц с ограниченными возможностями здоровья и инвалидов

Категории обучающихся	Виды дополнительных оценочных материалов	Формы контроля и оценки результатов обучения
С нарушениями слуха	Тесты, контрольные работы, письменные самостоятельные работы, вопросы к промежуточной аттестации	Преимущественно письменная проверка
С нарушениями зрения	Устный опрос по терминам, собеседование по вопросам к промежуточной аттестации	Преимущественно устная проверка (индивидуально)
С нарушениями опорно-двигательного аппарата	Решение дистанционных тестов, контрольные работы, письменные самостоятельные работы, вопросы к промежуточной аттестации	Преимущественно дистанционными методами

Для лиц с ограниченными возможностями здоровья и инвалидов предусматривается доступная форма предоставления заданий оценочных средств, например:

- в печатной форме;
- в печатной форме с увеличенным шрифтом;
- в форме электронного документа;
- методом чтения ассистентом задания вслух;

– предоставление задания с использованием сурдоперевода.

Лицам с ограниченными возможностями здоровья и инвалидам увеличивается время на подготовку ответов на контрольные вопросы. Для таких обучающихся предусматривается доступная форма предоставления ответов на задания, а именно:

- письменно на бумаге;
- набор ответов на компьютере;
- набор ответов с использованием услуг ассистента;
- представление ответов устно.

При необходимости для лиц с ограниченными возможностями здоровья и инвалидов процедура оценивания результатов обучения может проводиться в несколько этапов.

Учебно-методические материалы для самостоятельной и аудиторной работы обучающихся из числа лиц с ограниченными возможностями здоровья и инвалидов предоставляются в формах, адаптированных к ограничениям их здоровья и восприятия информации.

Прохождение практики лицами с ограниченными возможностями здоровья и инвалидами осуществляется с использованием средств обучения общего и специального назначения.

При занятиях с обучающимися с **нарушениями слуха** предусмотрено использование звукоусиливающей аппаратуры, мультимедийных средств и других технических средств приема/передачи учебной информации в доступных формах, мобильной системы преподавания для обучающихся с инвалидностью, портативной индукционной системы. Учебная аудитория, в которой занимаются обучающиеся с нарушением слуха, оборудована компьютерной техникой, аудиотехникой, видеотехникой, электронной доской, мультимедийной системой.

При занятиях с обучающимися с **нарушениями зрениями** предусмотрено использование в лекционных и учебных аудиториях возможности просмотра удаленных объектов (например, текста на доске или слайда на экране) при помощи видеоувеличителей для комфортного просмотра.

При занятиях с обучающимися с **нарушениями опорно-двигательного аппарата** используются альтернативные устройства ввода информации и другие технические средства приема/передачи учебной информации в доступных формах, мобильной системы обучения для людей с инвалидностью.