

**МИНИСТЕРСТВО НАУКИ И ВЫСШЕГО ОБРАЗОВАНИЯ
РОССИЙСКОЙ ФЕДЕРАЦИИ**

федеральное государственное бюджетное образовательное учреждение высшего
образования «Казанский национальный исследовательский технический
университет им. А.Н. Туполева-КАИ»
(КНИТУ-КАИ)
Чистопольский филиал «Восток»

УТВЕРЖДЕНО:
Ученым советом КНИТУ-КАИ
(в составе ОП ВО)

РАБОЧАЯ ПРОГРАММА ПРАКТИКИ

производственная

(вид практики)

Б2.В.01.02(П) Научно-исследовательская работа

(индекс и наименование практики (тип практики) по учебному плану)

Уровень образования: **бакалавр**

(бакалавр, специалист, инженер, магистр)

Форма обучения: **очная (очно-заочная)**

(очная, очно-заочная, заочная)

Направление подготовки / специальность **38.03.01 Экономика**

(код и наименование направления подготовки / специальности)

Направленность (профиль)

Экономика малого и среднего предпринимательства

(наименование профиля, специализации, магистерской программы)

Чистополь
2023 г.

Рабочая программа дисциплины разработана в соответствии с требованиями ФГОС ВО по направлению подготовки 38.03.01 Экономика, утвержденного приказом Министерства науки и высшего образования Российской Федерации от 12.08.2020 № 954.

Разработчик:

Мингалимова А.В. к.э.н., доцент

(ФИО, ученая степень, ученое звание)



(подпись)

Рабочая программа утверждена на заседании кафедры ЭИП от 26.05.23, протокол № 10/5.




Заведующий кафедрой ЭИП

Свирина А.А., д.э.н., профессор

(ФИО, ученая степень, ученое звание)



(подпись)

Рабочая программа дисциплины (модуля)	Наименование подразделения	Дата	№ протокола	Подпись
ОДОБРЕНА	Кафедра ЭИП	26.05.23	10/5	 А.А. Свирина
ОДОБРЕНА	УМК филиала	30.05.23	4	 председатель УМК С.Г. Прохоров
СОГЛАСОВАНА	Научно-техническая библиотека	-	-	 Библиотекарь УМиВО М.А. Тугашова

1 ИСХОДНЫЕ ДАННЫЕ И КОНЕЧНЫЙ РЕЗУЛЬТАТ ПРОХОЖДЕНИЯ ПРАКТИКИ

1.1 Цель практики

Целью производственной практики «Научно-исследовательская работа» является систематизация теоретических знаний, закрепление умения применения их в практической деятельности и развитие навыков профессиональной деятельности в условиях реального сектора экономики, необходимые для выполнения выпускной квалификационной работы бакалавра.

1.2 Задачи практики

Задачи производственной практики «Научно-исследовательская работа»:

1. систематизация теоретических знаний и расширение круга практических умений и навыков;
2. определение темы выпускной квалификационной работы, согласование ее с предприятием (организацией);
3. сбор и изучение необходимого исходного материала для выполнения выпускной квалификационной работы;
4. углубление практических навыков и компетенций самостоятельной профессиональной деятельности при исследовании особенностей деятельности предприятий и организаций, в первую очередь в сфере машиностроения и приборостроения.

1.3 Место практики в структуре ОП ВО

Производственная практика «Научно-исследовательская работа» входит в состав части, формируемой участниками образовательных отношений Блока 2. Практика

1.4 Способ и формы проведения практики

Практика проводится путем выделения в календарном учебном графике непрерывного периода учебного времени для проведения практики.

Организация проведения практики осуществляется университетом на основе договоров с профильными организациями, деятельность которых соответствует профессиональным компетенциям, осваиваемых в рамках ОП ВО.

Практика может быть проведена непосредственно в университете.

Практика может быть реализована в форме практической подготовки и организована путем непосредственного выполнения обучающимися определенных видов работ, связанных с будущей профессиональной деятельностью.

1.5 Объем дисциплины и виды учебной работы

Объем практики в зачетных единицах с указанием количества академических часов, выделенных на контактную работу обучающихся с преподавателем, в том числе с использованием ЭО и ДОТ, и на самостоятельную работу обучающихся представлены в таблице 1.1. Количество академических часов, выделенных на практическую подготовку, составляет не менее 50 % от общего объема практики.

Таблица 1.1, а – Объем практики для очной формы обучения

Семестр	Общая трудоемкость практики, в з.е. / час	Вид учебной работы	Контактная работа обучающихся (аудиторная работа), в том числе проводимая в форме практической подготовки (час)	Контактная работа на промежуточной аттестации (час)	Самостоятельная работа обучающегося (внеаудиторная работа), в том числе проводимая в форме практической подготовки (час)	Форма промежуточной аттестации
8	9/324	Практические занятия	2	0,35	321,65	Зачет с оценкой
Итого:	9/324		2	0,35	321,65	

Таблица 1.1, в – Объем практики для очно-заочной формы обучения

Семестр	Общая трудоемкость практики, в з.е. / час	Вид учебной работы	Контактная работа обучающихся (аудиторная работа), в том числе проводимая в форме практической подготовки (час)	Контактная работа на промежуточной аттестации (час)	Самостоятельная работа обучающегося (внеаудиторная работа), в том числе проводимая в форме практической подготовки (час)	Форма промежуточной аттестации
9	9/324	Практические занятия	2	0,35	321,65	Зачет с оценкой
Итого:	9/324		2	0,35	321,65	

1.6 Перечень планируемых результатов обучения при прохождении практики

Процесс прохождения практики направлен на формирование компетенций, представленных в таблице 1.2.

Таблица 1.2 – Формируемые компетенции

Код компетенции	Наименование компетенции	Индикаторы достижения компетенций
УК – 1	Способен осуществлять поиск, критический	ИД-1ук.1Анализирует задачу, выделяя ее базовые составляющие. Осуществляет декомпозицию задачи

	анализ и синтез информации, применять системный подход для решения поставленных задач	ИД-2 _{УК-1} Рассматривает различные варианты решения задачи на основе критического анализа доступных источников информации ИД-3 _{УК-1} Используя методы системного подхода, находит и критически анализирует информацию, необходимую для решения поставленной задачи ИД-4 _{УК-1} Грамотно, логично, аргументированно формирует собственные суждения и оценки, а также выбирает оптимальный вариант решения задачи ИД-5 _{УК-1} Определяет и оценивает практические последствия возможных решений задачи
УК – 2	Способен определять круг задач в рамках поставленной цели и выбирать оптимальные способы их решения, исходя из действующих правовых норм, имеющихся ресурсов и ограничений	ИД-1 _{УК-2} Формулирует в рамках поставленной цели проекта совокупность взаимосвязанных задач, обеспечивающих ее достижение; определяет ожидаемые результаты решения выделенных задач ИД-2 _{УК-2} Проектирует решение конкретной задачи проекта, выбирая оптимальный способ ее решения, исходя из действующих правовых норм и имеющихся ресурсов и ограничений, в том числе с помощью цифровых инструментов ИД-3 _{УК-2} Применяет необходимые для осуществления профессиональной деятельности действующие правовые нормы, определяет имеющиеся ресурсы и ограничения в рамках поставленных задач
ПК – 1	Способен определять связи и зависимости между элементами информации бизнес-анализа, анализировать внутренние и внешние факторы и условия, влияющие на деятельность организации	ИД1 _{ПК-1} Знает языки визуального моделирования, теорию систем, предметную область и специфику деятельности организации в объеме, достаточном для решения задач бизнес-анализа ИД2 _{ПК-1} Умеет выявлять, регистрировать, анализировать и классифицировать риски и разрабатывать комплекс мероприятий по их минимизации; оформлять результаты бизнес-анализа в соответствии с выбранными подходами, определять связи и зависимости между элементами информации бизнес-анализа, применять информационные технологии в объеме, необходимом для целей бизнес-анализа, анализировать внутренние (внешние) факторы и условия, влияющие на деятельность организации, анализировать требования заинтересованных сторон с точки зрения критериев качества, определяемых выбранными подходами, проводить оценку эффективности решения с точки зрения выбранных критериев, оценивать бизнес-возможность реализации решения с точки зрения выбранных целевых показателей, моделировать объем и границы работ
ПК-3	Способен проводить оценку эффективности бизнес-решений на основе выбранных критериев	ИД1 _{ПК-3} Знает информационные технологии (программное обеспечение), применяемые в организации, в объеме, необходимом для целей бизнес-анализа

качества, определяемых заинтересованными сторонами, в том числе с применением информационных технологий	
---	--

2 СТРУКТУРА И СОДЕРЖАНИЕ ПРАКТИКИ

2.1 Структура практики

Содержание практики, структурированное по темам (разделам), с указанием отведенного на них количества академических часов приведены в таблице 2.1.

Таблица 2.1 – Разделы практики

	Наименование этапов практики	Всего (час)	Трудоемкость по видам учебной работы, проводимой, в том числе, в форме практической подготовки (час)	
			Контактная работа (практические занятия) (час)	Самостоятельная работа (проработка учебного материала (самоподготовка)) (час)
	8 семестр-очная ф.о., 8 семестр-очно-заочная ф.о			
1	Инструктаж по технике безопасности	4	2	2
2	Выполнение индивидуального задания	310	-	310
3	Подготовка отчета	8	-	8
4	Промежуточная аттестация по практике	2	0,35	1,65
	Итого за семестр	324	2,35	321,65

2.2 Содержание практики

Инструктаж по технике безопасности

Общие требования охраны труда. Требования охраны труда перед началом работы. Требования охраны труда во время работы. Требования охраны труда в аварийных ситуациях. Требования охраны труда по окончании работы.

Выполнение индивидуального задания

Изучение характеристики профильной организации. Исследование показателей бухгалтерского баланса профильной организации. Сбор и анализ данных по основным результатам финансово-хозяйственной деятельности профильной организации. Обоснование темы выпускной квалификационной работы.

2.3 Самостоятельная работа

По мере прохождения практики обучающийся по программе бакалавриата оформляет отчет о практике с систематическим и логически

увязанным изложением результатов изучения вопросов, предусмотренных структурой и содержанием практики.

Обучающемуся по программе бакалавриата необходимо раскрыть все разделы, предусмотренные структурой и содержанием практики и показать собственную оценку состояния предприятия (его подразделения) в соответствии с выданным индивидуальным заданием. Оформление отчета производится на компьютере с приведением необходимых схем, графиков и таблиц.

Отчет по практике содержит: титульный лист, индивидуальное задание содержание, введение, основную часть, включающую календарный график прохождения практики, заключение, список использованных источников, приложения, отзыв-характеристику руководителя практики от предприятия.

Образцы документов представлены в методических указаниях по выполнению производственной практики – технологической. Страницы отчета должны быть пронумерованы.

Содержание отчета о практике определяется её Программой и индивидуальным заданием. В содержании отчета должны быть отражены, а в отчете раскрыты все пункты Программы практики.

3 ОЦЕНОЧНЫЕ МАТЕРИАЛЫ И МЕТОДИЧЕСКИЕ РЕКОМЕНДАЦИИ ПО ПРОХОЖДЕНИЮ ПРАКТИКИ

Текущий контроль успеваемости обеспечивает оценивание хода освоения практики.

Промежуточная аттестация обеспечивает оценивание промежуточных результатов обучения по практике.

Комплект оценочных материалов представляет собой совокупность оценочных средств (комплекс заданий различного типа с ключами правильных ответов, включая критерии оценки), используемых при проведении оценочных процедур (текущего контроля, промежуточной аттестации) с целью оценивания достижения обучающимися результатов обучения по практике.

Комплект оценочных материалов (текущего и промежуточного контроля), необходимых для оценивания результатов освоения практики представлен в виде отдельного документа и хранится на кафедре-разработчике в бумажном или электронном виде.

3.1 Оценка успеваемости обучающихся

Текущий контроль успеваемости и промежуточная аттестация по практике осуществляется в соответствии с балльно-рейтинговой системой по 100-балльной шкале. Пересчет суммы баллов в традиционную оценку представлен в таблице 3.1.

Таблица 3.1 – Шкала оценки на промежуточной аттестации

Выражение в баллах	Словесное выражение при форме промежуточной аттестации - зачет
от 86 до 100	Зачтено
от 71 до 85	Зачтено
от 51 до 70	Зачтено
до 51	Не зачтено

4 ОБЕСПЕЧЕНИЕ ПРАКТИКИ

4.1 Учебно-методическое и информационное обеспечение практики

4.1.1 Основная литература

1. Агарков, А. П. Экономика и управление на предприятии: учебник для бакалавров / А. П. Агарков, Р. С. Голов, В. Ю. Теплышев; под ред. д.э.н., проф. А. П. Агаркова, д.э.н., проф. Р. С. Голова. – 2-е изд., стер. – М.: Издательско-торговая корпорация «Дашков и К°», 2020. – 398 с. – URL: <https://znanium.com/catalog/product/1093205>

2. Организация производства и управление предприятием: учебник / О.Г. Туровец, В.Н. Родионова, В.Н. Попов [и др.]; под ред. О.Г. Туровец. - 3-е изд. – М.: ИНФРА-М, 2019. – 506 с. – (Высшее образование: Бакалавриат). – URL: <https://znanium.com/catalog/product/987783>

4.1.2 Дополнительная литература

1. Переверзев, М. П. Организация производства на промышленных предприятиях: учебное пособие / М. П. Переверзев, С. И. Логвинов, С. С. Логвинов. – М.: ИНФРА-М, 2020. – 331 с. – (Высшее образование: Бакалавриат). – URL: <https://znanium.com/catalog/product/1062391>

2. Шишмарёв, В. Ю. Организация и планирование автоматизированных производств: учебник для вузов / В. Ю. Шишмарёв. – 2-е изд. – М.: Издательство Юрайт, 2020. – 318 с. – (Высшее образование). – URL: <https://urait.ru/bcode/445299>

4.1.3 Методическая материалы

1. Мингалимова А.В. Методические указания к производственной практике «Научно-исследовательская работа», 2023. – Доступ по логину и паролю. URL:

4.1.4 Перечень ресурсов информационно-телекоммуникационной сети «Интернет», профессиональных баз данных, информационно-

справочных систем, используемых при осуществлении образовательного процесса по практике

1. Научно-техническая библиотека КНИТУ-КАИ. URL: <http://library.kai.ru/>.

2. Электронно-библиотечная система учебной и научной литературы. URL: <https://e.lanbook.com/>.

3. Электронно-библиотечная система учебной и научной литературы. URL: <http://ibooks.ru/>.

4. Информационная справочная система в области технического урегулирования «Техэксперт».

5. База данных для поиска инженерной информации и поддержки принятия инженерных решений «Knovel» издательства «Elsevier». URL: www.knovel.com.

6. Справочная правовая система «КонсультантПлюс».

4.2 Материально-техническое обеспечение практики и требуемое программное обеспечение

Описание материально-технической базы и программного обеспечения, необходимого для осуществления образовательного процесса по практике приведено соответственно в таблицах 4.1 и 4.2.

Таблица 4.1 – Материально-техническое обеспечение практики

Наименование вида учебных занятий	Наименование учебной аудитории, специализированной лаборатории	Перечень необходимого оборудования и технических средств обучения
Практические занятия	Учебная аудитория для проведения практических занятий	- комплект учебной мебели; - доска; - комплекс технических средств обучения (мультимедиа-проектор, компьютер, настенный экран, система звукового сопровождения отображаемых видеоматериалов); - рабочие места, оборудованные ПЭВМ, объединенных в ЛВС с выходом в Интернет.
Самостоятельная работа	Аудитория для самостоятельной работы - комплект учебной мебели; - рабочие места, оборудованные ПЭВМ с выходом в интернет (Wi-Fi), обеспеченные доступом к электронной информационно-образовательной среде КНИТУ-КАИ, МФУ, принтер.	- комплект учебной мебели; - рабочие места, оборудованные ПЭВМ с выходом в интернет (Wi-Fi), обеспеченные доступом к электронной информационно-образовательной среде КНИТУ-КАИ, МФУ, принтер.

Таблица 4.2 – Лицензионное и свободно распространяемое программное обеспечение, в том числе отечественного производства, используемое при осуществлении образовательного процесса по практике

№ п/п	Наименование программного обеспечения	Производитель	Способ распространения (лицензионное или свободно распространяемое)
1	Microsoft Windows Microsoft Office		Лицензионное

5 ОСОБЕННОСТИ РЕАЛИЗАЦИИ ПРАКТИКИ ДЛЯ ЛИЦ С ОГРАНИЧЕННЫМИ ВОЗМОЖНОСТЯМИ ЗДОРОВЬЯ И ИНВАЛИДОВ

Прохождение практики обучающихся с ограниченными возможностями здоровья и инвалидов осуществляется с учетом особенностей психофизического развития, индивидуальных возможностей и состояния здоровья таких обучающихся.

Обучение лиц с ограниченными возможностями здоровья и инвалидов организуется как совместно с другими обучающимися, так и в отдельных группах.

Для лиц с ограниченными возможностями здоровья и инвалидов предусмотрены дополнительные оценочные материалы, перечень которых указан в таблице 5.1.

Таблица 5.1 – Дополнительные материалы оценивания для лиц с ограниченными возможностями здоровья и инвалидов

Категории обучающихся	Виды дополнительных оценочных материалов	Формы контроля и оценки результатов обучения
С нарушениями слуха	Письменные самостоятельные работы, вопросы к зачету	Преимущественно письменная проверка
С нарушениями зрения	Устный опрос по терминам, собеседование по вопросам к зачету	Преимущественно устная проверка (индивидуально)
С нарушениями опорно-двигательного аппарата	Письменные самостоятельные работы, индивидуальные задания, вопросы к зачету	Преимущественно дистанционными методами

Для лиц с ограниченными возможностями здоровья и инвалидов предусматривается доступная форма предоставления заданий оценочных средств, например:

- в печатной форме;
- в печатной форме с увеличенным шрифтом;
- в форме электронного документа;
- методом чтения ассистентом задания вслух;
- предоставление задания с использованием сурдоперевода.

Лицам с ограниченными возможностями здоровья и инвалидам увеличивается время на подготовку ответов на контрольные вопросы. Для таких обучающихся предусматривается доступная форма предоставления ответов на задания, а именно:

- письменно на бумаге;
- набор ответов на компьютере;
- набор ответов с использованием услуг ассистента;
- представление ответов устно.

При необходимости для лиц с ограниченными возможностями здоровья и инвалидов процедура оценивания результатов обучения может проводиться в несколько этапов.

Учебно-методические материалы для самостоятельной и аудиторной работы обучающихся из числа лиц с ограниченными возможностями здоровья и инвалидов предоставляются в формах, адаптированных к ограничениям их здоровья и восприятия информации.

Прохождение практики лицами с ограниченными возможностями здоровья и инвалидами осуществляется с использованием средств обучения общего и специального назначения.

При занятиях с обучающимися **с нарушениями слуха** предусмотрено использование звукоусиливающей аппаратуры, мультимедийных средств и других технических средств приема/передачи учебной информации в доступных формах, мобильной системы преподавания для обучающихся с инвалидностью, портативной индукционной системы. Учебная аудитория, в которой занимаются обучающиеся с нарушением слуха, оборудована компьютерной техникой, аудиотехникой, видеотехникой, электронной доской, мультимедийной системой.

При занятиях с обучающимися **с нарушениями зрениями** предусмотрено использование в учебных аудиториях возможности просмотра удаленных объектов (например, текста на доске или слайда на экране) при помощи видеоувеличителей для комфортного просмотра.

При занятиях с обучающимися **с нарушениями опорно-двигательного аппарата** используются альтернативные устройства ввода информации и другие технические средства приема/передачи учебной информации в доступных формах, мобильной системы обучения для людей с инвалидностью.

ЛИСТ РЕГИСТРАЦИИ ИЗМЕНЕНИЙ

Изменения, вносимые в программу практики

№ п/п	№ раздела внесения изменений	Дата внесения изменений	Содержание изменений	«Согласовано» заведующий кафедрой, реализующей практику