

Документ подписан простой электронной подписью
Информация о владельце:
ФИО: Алибаев Тимур Лазович
Должность: Ректор КНИТУ-КАИ
Дата подписания: 14.07.2023 08:57:53
Уникальный идентификатор:
ce18e3553e80ba3a2b33b130161c224f1877875a

**МИНИСТЕРСТВО НАУКИ И ВЫСШЕГО ОБРАЗОВАНИЯ
РОССИЙСКОЙ ФЕДЕРАЦИИ**
Федеральное государственное бюджетное образовательное учреждение высшего
образования «Казанский национальный исследовательский технический
университет им. А.Н. Туполева-КАИ»
(КНИТУ-КАИ)
Чистопольский филиал «Восток»

УТВЕРЖДЕНО:
Ученым советом КНИТУ-КАИ
(в составе ОП ВО)

РАБОЧАЯ ПРОГРАММА

учебная практика

**Б2.О.01.02(У) Научно-исследовательская работа (получение первичных навыков
научно-исследовательской работы)**

(индекс и наименование дисциплины по учебному плану)

Квалификация: бакалавр

(бакалавр, специалист, инженер, магистр)

Форма обучения: очная (очно-заочная)

(очная, очно-заочная, заочная)

Направление подготовки /специальность

38.03.01 Экономика

(код и наименование направления подготовки / специальности)

Направленность (профиль)

Экономика малого и среднего предпринимательства

(наименование профиля, специализации, магистерской программы)

Чистополь 2023

Рабочая программа дисциплины разработана в соответствии с требованиями ФГОС ВО по направлению подготовки 38.03.01 Экономика, утвержденного приказом Министерства науки и высшего образования Российской Федерации от 12.08.2020 № 954.

Разработчик:

Мунина М.А. к.э.н., доцент

(ФИО, ученая степень, ученое звание)



(подпись)

Рабочая программа утверждена на заседании кафедры ЭИП от 26.05.23, протокол № 10/5.


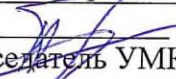

Заведующий кафедрой ЭИП

Свирина А.А., д.э.н., профессор

(ФИО, ученая степень, ученое звание)



(подпись)

Рабочая программа дисциплины (модуля)	Наименование подразделения	Дата	№ протокола	Подпись
ОДОБРЕНА	Кафедра ЭИП	26.05.23	10/5	 А.А. Свирина
ОДОБРЕНА	УМК филиала	30.05.23	4	 председатель УМК С.Г. Прохоров
СОГЛАСОВАНА	Научно-техническая библиотека	-	-	 Библиотекарь УМиВО М.А. Тугашова

1 ИСХОДНЫЕ ДАННЫЕ И КОНЕЧНЫЙ РЕЗУЛЬТАТ ПРОХОЖДЕНИЯ ПРАКТИКИ

1.1 Цель практики

Целью практики закрепление и углубление знаний, полученных обучающимися в процессе теоретического обучения, прививание необходимых умений и навыков для работы, приобретение первоначального профессионального опыта.

1.2 Задачи практики

Основными задачами изучения дисциплины являются:

- расширение, систематизация и закрепление теоретических знаний по изученным экономическим дисциплинам, приобретение практического опыта;
- умение применять аналитические методы работы на уровне конкретного хозяйствующего субъекта для его экономической оценки;
- владение методом оценки и анализа, предлагая экономически обоснованные решения, направленные на повышение эффективности работы организации (учреждения, предприятия, финансового посредника и т.д.).

1.3 Место практики в структуре ОП ВО

Практика относится к обязательной части Блока 2.

1.4 Способ и формы проведения практики

Практика проводится путем выделения в календарном учебном графике непрерывного периода учебного времени для проведения практики.

1.5 Объем практики и виды учебной работы

Объем практики в зачетных единицах с указанием количества академических часов, выделенных на контактную работу обучающихся с преподавателем, в том числе с использованием ЭО и ДОТ, и на самостоятельную работу обучающихся представлены в таблице 1.1.

Таблица 1.1, а – Объем практики для очной формы обучения

Семестр	Общая трудоемкость дисциплины (модуля), в з.е. / час	Вид учебной работы	Контактная работа обучающихся с преподавателем (аудиторная работа) (час)	Контактная работа на промежуточной аттестации (час)	Самостоятельная работа обучающегося (внеаудиторная работа) (час)	Форма промежуточной аттестации
4	3/108	Практические занятия	2	0,35	104	Зачет с оценкой
Итого:	3/108		2	0,35	104	

Таблица 1.1, б – Объем практики для очно-заочной формы обучения

Семестр	Общая трудоемкость дисциплины (модуля), в з.е. / час	Вид учебной работы	Контактная работа обучающихся с преподавателем (аудиторная работа) (час)	Контактная работа на промежуточной аттестации (час)	Самостоятельная работа обучающегося (внеаудиторная работа) (час)	Форма промежуточной аттестации
6	3/108	Практические занятия	2	0,35	104	Зачет с оценкой
Итого:	3/108		2	0,35	104	

1.6 Перечень планируемых результатов обучения при прохождении практики

Процесс прохождения практики направлен на формирование компетенций, представленных в таблице 1.2.

Таблица 1.2 – Формируемые компетенции

Код компетенции	Наименование компетенции	Индикаторы достижения компетенций
ОПК-2	Способен осуществлять сбор, обработку и статистический анализ данных, необходимых для решения поставленных экономических задач	ИД-1 _{ОПК-2} Осуществляет сбор и обработку статистических данных, необходимых для расчета социально- и финансово-экономических показателей на микро-, мезо- и макро-уровнях
		ИД-2 _{ОПК-2} Обрабатывает и анализирует статистическую информацию для решения поставленных экономических задач
ОПК-4	Способен предлагать экономически и финансово обоснованные организационно-управленческие решения в профессиональной деятельности	ИД-1 _{ОПК-4} Осуществляет идентификацию проблемы, описывает ее и формулирует направления решения, используя профессиональную терминологию экономической науки и опираясь на результаты анализа ситуации
		ИД-2 _{ОПК-4} Осуществляет выбор инструментальных средств для обработки экономических данных в соответствии с поставленной задачей, анализирует результаты расчетов и обосновывает организационно управленческие решения
		ИД-3 _{ОПК-4} Осуществляет обобщение учетно-аналитической информации разных уровней, необходимой для решения управленческих и финансово-экономических задач
		ИД-4 _{ОПК-4} Критически сопоставляет альтернативные варианты решения поставленных профессиональных задач, разрабатывает и обосновывает способы их решения с учётом критериев экономической эффективности и возможных социально-экономических последствий
ОПК-5	Способен использовать современные информационные технологии и программные средства при решении профессиональных задач	ИД-1 _{ОПК-5} Использует современные информационные технологии и программные средства при решении профессиональных задач
		ИД-2 _{ОПК-5} Осуществляет выбор общих или специализированных пакетов прикладных программ, используемых для выполнения конкретных профессиональных задач

2 СТРУКТУРА И СОДЕРЖАНИЕ ПРАКТИКИ

2.1 Структура практики

Содержание практики, структурированное по темам (разделам), с указанием отведенного на них количества академических часов приведены в таблице 2.1.

Таблица 2.1 – Разделы практики

	Наименование разделов (этапов) практики	Всего (час)	Трудоемкость по видам учебной работы (час)	
			Контактная работа (практические занятия) (час)	Самостоятельная работа (проработка учебного материала (самоподготовка)) (час)
4 семестр				
1	Инструктаж по технике безопасности	2	2	
2	Выполнение индивидуального задания	82		82
3	Подготовка отчета	22		22
4	Промежуточная аттестация по практике	1,65		1,65
5	Контактная работа	0,35		0,35
	Итого за семестр	108	2	106
	Всего:	108	2	106

2.2 Содержание разделов практики

Структура и содержание основной части отчета определяется содержанием практики и индивидуальным заданием на практику.

Основная часть отчета состоит из календарного графика прохождения учебной практики и 3-х разделов:

1. Общая характеристика предприятия (краткая история предприятия, цели и виды деятельности предприятия, организационно-правовая форма, организационная и производственная структуры, состав и взаимосвязь подсистем управления).

2. Материал, собранный на базе практики (материал излагается с необходимыми пояснениями, расчетами, таблицами и графиками, приводятся выводы о выявленных недостатках в деятельности предприятия).

В разделе 2 основной части практики рекомендуется отразить следующий материал: направления деятельности предприятия, объемы реализации товаров и услуг, динамику изменения за последние 2-3 года; SWOT-анализ деятельности предприятия; анализ конкурентоспособности и возможности развития новых видов деятельности; анализ элементов финансово-экономической деятельности по одному из направлений и т.д.

3. Заключение, содержащее выводы, предложения и рекомендации по совершенствованию, сделанные в ходе практики.

3 ОЦЕНОЧНЫЕ МАТЕРИАЛЫ ПО ОСВОЕНИЮ ПРАКТИКИ

Текущий контроль успеваемости обеспечивает оценивание хода освоения практики.

Промежуточная аттестация обеспечивает оценивание промежуточных результатов обучения по практике.

Комплект оценочных материалов представляет собой совокупность оценочных средств (комплекс заданий различного типа с ключами правильных ответов, включая критерии оценки), используемых при проведении оценочных процедур (текущего контроля, промежуточной аттестации) с целью оценивания достижения обучающимися результатов обучения по практике.

Комплект оценочных материалов (текущего и промежуточного контроля), необходимых для оценивания результатов освоения практики представлен в виде отдельного документа и хранится на кафедре-разработчике в бумажном или электронном виде.

3.1 Оценка успеваемости обучающихся

Текущий контроль успеваемости и промежуточная аттестация по дисциплине (модулю) осуществляется в соответствии с балльно-рейтинговой системой по 100-балльной шкале. Пересчет суммы баллов в традиционную оценку представлен в таблице 3.1.

Таблица 3.1. Шкала оценки на промежуточной аттестации

Выражение в баллах	Словесное выражение при форме промежуточной аттестации - зачет	Словесное выражение при форме промежуточной аттестации – экзамен, зачет с оценкой
от 86 до 100	Зачтено	Отлично
от 71 до 85	Зачтено	Хорошо
от 51 до 70	Зачтено	Удовлетворительно
до 51	Не зачтено	Неудовлетворительно

4 ОБЕСПЕЧЕНИЕ ДИСЦИПЛИНЫ

4.1 Учебно-методическое и информационное обеспечение практики

4.1.1 Основная литература

1. Грибов В.Д. Экономика предприятия: учебник. Практикум / В.Д. Грибов, В.П. Грузинов. - 8-е изд., перераб. и доп. — Москва: КУРС: ИНФРА-М, 2018. — 448 с. - Текст: электронный. - URL: <https://znanium.com/catalog/product/930124>
2. Чернышева Ю.Г. Анализ и диагностика финансово-хозяйственной деятельности предприятия (организации): учебник / Ю.Г. Чернышева. — Москва: ИНФРА-М, 2021. — 421 с. - Текст: электронный. - URL: <https://znanium.com/catalog/product/1209859>

4.1.2 Дополнительная литература

1. Методические указания по выполнению учебной практики - научно-исследовательской работы (получение первичных навыков научно-исследовательской работы). Режим доступа: [http://vostok.kai.ru/sveden/files/Metod_B2.V.02U_38.03.01_01.09.2017\(1\).pdf](http://vostok.kai.ru/sveden/files/Metod_B2.V.02U_38.03.01_01.09.2017(1).pdf)
2. Экономика и организация производства: учебное пособие / под ред. Ю.И. Трещевского, Ю.В. Вертаковой, Л.П. Пидоймо; рук. авт. кол. Ю.В. Вертакова. — Москва: ИНФРА-М, 2021. — 381 с. — Текст: электронный. - URL: <https://znanium.com/catalog/product/1242059>

4.1.3 Методическая литература к выполнению практики

1. Методические указания по выполнению учебной практики - научно-исследовательской работы (получение первичных навыков научно-исследовательской работы) в электронном виде (место хранения – библиотека ЧФ КНИТУ-КАИ).

4.1.4 Перечень ресурсов информационно-телекоммуникационной сети «Интернет», профессиональных баз данных, информационно-справочных систем, используемых при осуществлении образовательного процесса по дисциплине (модулю)

1. Электронно-библиотечная система учебной и научной литературы. URL: <https://e.lanbook.com/>.
2. Электронно-библиотечная система учебной и научной литературы. URL: <http://znanium.com/>.
3. Электронно-библиотечная система учебной и научной литературы. URL: <https://urait.ru/>.
4. Научно-техническая библиотека КНИТУ-КАИ. URL: <https://kai.ru/web/naucno-tehniceskaa-biblioteka>.
5. Единое окно доступа к информационным ресурсам. URL:

4.2 Материально-техническое обеспечение дисциплины (модуля) и требуемое программное обеспечение

Описание материально-технической базы и программного обеспечения, необходимого для осуществления образовательного процесса по практике приведено соответственно в таблицах 4.1 и 4.2.

Таблица 4.1 – Материально-техническое обеспечение практики

Наименование вида учебных занятий	Наименование учебной аудитории, специализированной лаборатории	Перечень необходимого оборудования и технических средств обучения
Самостоятельная работа	Помещение для самостоятельной работы (научно-техническая библиотека)	Библиотечный фонд: печатные издания и ЭБС, рабочие места, оборудованные ПЭВМ с выходом в интернет (Wi-Fi), МФУ, принтер

Таблица 4.2 – Лицензионное и свободно распространяемое программное обеспечение, в том числе отечественного производства, используемое при осуществлении образовательного процесса по практике

№ п/п	Наименование программного обеспечения	Производитель	Способ распространения (лицензионное или свободно распространяемое)
1	Microsoft Windows Microsoft Office		Лицензионное

5 ОСОБЕННОСТИ РЕАЛИЗАЦИИ ПРАКТИКИ ДЛЯ ЛИЦ С ОГРАНИЧЕННЫМИ ВОЗМОЖНОСТЯМИ ЗДОРОВЬЯ И ИНВАЛИДОВ

Прохождение практики обучающихся с ограниченными возможностями здоровья и инвалидов осуществляется с учетом особенностей психофизического развития, индивидуальных возможностей и состояния здоровья таких обучающихся.

Обучение лиц с ограниченными возможностями здоровья и инвалидов организуется как совместно с другими обучающимися, так и в отдельных группах.

Для лиц с ограниченными возможностями здоровья и инвалидов предусмотрены дополнительные оценочные материалы, перечень которых указан в таблице 5.1.

Таблица 5.1 – Дополнительные материалы оценивания для лиц с ограниченными возможностями здоровья и инвалидов

Категории обучающихся	Виды дополнительных оценочных материалов	Формы контроля и оценки результатов обучения
С нарушениями слуха	Письменные самостоятельные работы, вопросы к зачету	Преимущественно письменная проверка
С нарушениями зрения	Устный опрос по терминам, собеседование по вопросам к зачету	Преимущественно устная проверка (индивидуально)
С нарушениями опорно-двигательного аппарата	Письменные самостоятельные работы, индивидуальные задания, вопросы к зачету	Преимущественно дистанционными методами

Для лиц с ограниченными возможностями здоровья и инвалидов предусматривается доступная форма предоставления заданий оценочных средств, например:

- в печатной форме;
- в печатной форме с увеличенным шрифтом;
- в форме электронного документа;
- методом чтения ассистентом задания вслух;
- предоставление задания с использованием сурдоперевода.

Лицам с ограниченными возможностями здоровья и инвалидам увеличивается время на подготовку ответов на контрольные вопросы. Для таких обучающихся предусматривается доступная форма предоставления ответов на задания, а именно:

- письменно на бумаге;
- набор ответов на компьютере;
- набор ответов с использованием услуг ассистента;
- представление ответов устно.

При необходимости для лиц с ограниченными возможностями здоровья и инвалидов процедура оценивания результатов обучения может проводиться в несколько этапов.

Учебно-методические материалы для самостоятельной и аудиторной работы обучающихся из числа лиц с ограниченными возможностями здоровья и инвали-

дов предоставляются в формах, адаптированных к ограничениям их здоровья и восприятия информации.

Освоение дисциплины (модуля) лицами с ограниченными возможностями здоровья и инвалидами осуществляется с использованием средств обучения общего и специального назначения.

При занятиях с обучающимися **с нарушениями слуха** предусмотрено использование звукоусиливающей аппаратуры, мультимедийных средств и других технических средств приема/передачи учебной информации в доступных формах, мобильной системы преподавания для обучающихся с инвалидностью, портативной индукционной системы. Учебная аудитория, в которой занимаются обучающиеся с нарушением слуха, оборудована компьютерной техникой, аудиотехникой, видеотехникой, электронной доской, мультимедийной системой.

При занятиях с обучающимися **с нарушениями зрениями** предусмотрено использование в лекционных и учебных аудиториях возможности просмотра удаленных объектов (например, текста на доске или слайда на экране) при помощи видеоувеличителей для комфортного просмотра.

При занятиях с обучающимися **с нарушениями опорно-двигательного аппарата** используются альтернативные устройства ввода информации и другие технические средства приема/передачи учебной информации в доступных формах, мобильной системы обучения для людей с инвалидностью.

ЛИСТ РЕГИСТРАЦИИ ИЗМЕНЕНИЙ

Изменения, вносимые в рабочую программу дисциплины (модуля)

№ П/П	№ раздела внесения изменений	Дата внесения изме- нений	Содержание изменений	«Согласовано» заведующий кафед- рой, реализующей дисциплину