

Документ подписан простой электронной подписью
Информация о владельце:
ФИО: Алибаев Тимур Лазович
Должность: Ректор КНИТУ-КАИ
Дата подписания: 14.07.2023 08:55:51
Уникальный идентификатор:
ce18e3553e80ba3a2b33b130161c224f1877875a

**МИНИСТЕРСТВО НАУКИ И ВЫСШЕГО ОБРАЗОВАНИЯ
РОССИЙСКОЙ ФЕДЕРАЦИИ**

Федеральное государственное бюджетное образовательное учреждение высшего
образования «Казанский национальный исследовательский технический

университет им. А.Н. Туполева-КАИ»
(КНИТУ-КАИ)

Чистопольский филиал «Восток»

УТВЕРЖДЕНО:
Ученым советом КНИТУ-КАИ
(в составе ОП ВО)

РАБОЧАЯ ПРОГРАММА

дисциплины

Б1.В.ДВ.08.01 Датчики и элементы автоматики

(индекс и наименование дисциплины по учебному плану)

Квалификация: бакалавр

(бакалавр, специалист, инженер, магистр)

Форма обучения: очная, заочная

(очная, очно-заочная, заочная)

Направление подготовки / специальность 12.03.01 Приборостроение

(код и наименование направления подготовки / специальности)

Направленность профиль

приборостроение

(наименование профиля, специализации, магистерской программы)

Чистополь
2023 г.

Рабочая программа дисциплины разработана в соответствии с требованиями ФГОС ВО по направлению подготовки 12.03.01 Приборостроение, утвержденного приказом Министерства образования и науки Российской Федерации от 19.09.2017 № 945

Разработчик:

Парфенова Е.Л., к. физ.-мат.н., доцент
(ФИО, ученая степень, ученое звание)


(подпись)




Рабочая программа утверждена на заседании кафедры ЕНД

от 22.05.23, протокол № 7.

Заведующий кафедрой ЕНД

Парфенова Е.Л., к. физ.-мат.н., доцент
(ФИО, ученая степень, ученое звание)


(подпись)

Рабочая программа дисциплины (модуля)	Наименование подразделения	Дата	№ протокола	Подпись
ОДОБРЕНА	Кафедра Приборостроения	26.05.23	9	 С.Г.Прохоров
ОДОБРЕНА	УМК филиала	30.05.23	4	 председатель УМК С.Г.Прохоров
СОГЛАСОВАНА	Научно-техническая библиотека	—	—	 Библиотекарь УМи ВО М.А. Тугашова

1 ИСХОДНЫЕ ДАННЫЕ И КОНЕЧНЫЙ РЕЗУЛЬТАТ ИЗУЧЕНИЯ ДИСЦИПЛИНЫ

1.1 Цель изучения дисциплины

Цель изучения дисциплины «Датчики и элементы автоматики» является получение обучающимися основных научно-практических, общесистемных знаний в области современных элементов автоматики.

1.2 Задачи дисциплины

Задачи дисциплины: сформировать у обучающихся целостное представление об использовании физических эффектов для конструирования и технологии приборов твердотельной микроэлектроники: полупроводниковых микросхем и устройств, магнитных элементов памяти и логики и т.д., кроме того, изучить вопросы применения современных элементов в системах автоматики

1.3 Место дисциплины в структуре ОП ВО

Дисциплина входит в состав части, формируемой участниками образовательных отношений, дисциплина по выбору Блока 1 образовательной программы бакалавра.

1.4 Объем дисциплины и виды учебной работы

Объем дисциплины (модуля) в зачетных единицах с указанием количества академических часов, выделенных на контактную работу обучающихся с преподавателем (по видам учебных занятий) и на самостоятельную работу обучающихся представлены в таблице 1.1

Таблица 1.1, а – Объем дисциплины (модуля) для очной формы обучения

Семестр	Общая трудоемкость дисциплины (модуля), в ЗЕ/час	Виды учебной работы, в т.ч. проводимые с использованием ЭО и ДОТ											
		Контактная работа обучающихся с преподавателем по видам учебных занятий (аудиторная работа), в т.ч.:							Самостоятельная работа обучающегося (внеаудиторная работа), в т.ч.:				
		Лекции	Лабораторные работы	Практические занятия	Курсовая работа (консультация, защита)	Курсовой проект (консультация, защита)	Консультации перед экзаменом	Контактная работа на промежуточной аттестации	Курсовая работа (подготовка)	Курсовой проект (подготовка)	Проработка учебного материала (самоподготовка)	Подготовка к промежуточной аттестации	Форма промежуточной аттестации
6	3 ЗЕ/108	16	16	16	-	-	-	0,35	-	-	59,65	-	зачет
Итого	3 ЗЕ/108	16	16	16	-	-	-	0,35	-	-	59,65	-	

Таблица 1.1, б – Объем дисциплины (модуля) для заочной формы обучения

курс	Общая трудоемкость дисциплины (модуля), в ЗЕ/час	Виды учебной работы, в т.ч. проводимые с использованием ЭО и ДОТ											
		Контактная работа обучающихся с преподавателем по видам учебных занятий (аудиторная работа), в т.ч.:							Самостоятельная работа обучающегося (внеаудиторная работа), в т.ч.:				
		Лекции	Лабораторные работы	Практические занятия	Курсовая работа (консультация, защита)	Курсовой проект (консультация, защита)	Консультации перед экзаменом	Контактная работа на промежуточной аттестации	Курсовая работа (подготовка)	Курсовой проект (подготовка)	Проработка учебного материала (самоподготовка)	Подготовка к промежуточной аттестации	Форма промежуточной аттестации
3	3 ЗЕ/108	8	4	4	-	-	-	0,35	-	-	88	3,65	зачет
Итого	3ЗЕ/108	8	4	4	-	-	-	0,35	-	-	88	3,65	

1.5 Перечень планируемых результатов обучения по дисциплине

Процесс изучения дисциплины направлен на формирование компетенций, представленных в таблице 1.2.

Таблица 1.2 – Формируемые компетенции

Код компетенции	Наименование компетенции	Индикаторы достижения компетенций
ПК – 1	Способен разработать структурную, функциональную и электрическую схемы, технические условия функционирования отдельных блоков в соответствии с требованиями технического задания	ИД-1ПК-1 Идентифицирует ключевые параметры разрабатываемой структурной, функциональной и электрической схемы, технические условия функционирования отдельных блоков в техническом задании
		ИД-2ПК-1 Понимает принципы построения структурной, функциональной и электрической схемы, технические условия функционирования отдельных блоков
		ИД-3ПК-1 Анализирует требования технического задания для разработки структурной, функциональной и электрической схемы, технических условий функционирования отдельных блоков
		ИД-4ПК-1 Разрабатывает структурную, функциональную и электрическую схемы, технические условия функционирования отдельных блоков по требованиям технического задания
ПК – 2	ПК-2 Способен описать отдельные компоненты блоков прибора, обосновать выбор электронных компонентов для них согласно техническим условиям эксплуатации	ИД-1ПК-2 Определяет и описывает отдельные компоненты блоков прибора
		ИД-2ПК-2 Анализирует технические условия эксплуатации блоков и компонентов прибора
		ИД-3ПК-2 Обосновывает выбор электронных компонентов блоков прибора согласно техническим условиям эксплуатации

2 СОДЕРЖАНИЕ ДИСЦИПЛИНЫ (МОДУЛЯ)

2.1 Структура дисциплины (модуля)

Содержание дисциплины (модуля), структурированное по темам (разделам), с указанием отведенного на них количества академических часов и видов учебных занятий приведены в таблице 2.1.

Таблица 2.1 – Разделы дисциплины и виды занятий

Наименование разделов дисциплины	Всего	Контактная работа обучающихся с преподавателем по видам учебных занятий (без промежуточной аттестации) (в час)			Самостоятельная работа (проработка учебного материала (самоподготовка))
		Лекции	Лабораторные работы	Практические занятия	
6 семестр					
1 Измерение физических величин	39	7	6	6	20
2 Измерительные приборы в электрических измерениях	41	5	8	8	20
3 Электронные измерительные системы	28	4	2	2	20
Итого за семестр	108	16	16	16	60
Итого по дисциплине (без промежуточной аттестации)	108	16	16	16	60

2.2 Содержание разделов дисциплины (модуля)

1 Измерение физических величин

Основные принципы измерений.

Методы измерений

Теория ошибок

Характеристики измерительных систем

Структура измерительных систем

2 Измерительные приборы в электрических измерениях

Электромеханические датчики.

Термоэлектрические датчики

Магнитоэлектрические датчики

3 Электронные измерительные системы

Измерение частоты

Измерение фазы

Цифровые вольтметры

Система сбора данных

2.3 Курсовая работа

Курсовая работа по физическим основам получения информации не предусмотрена

3 ОЦЕНОЧНЫЕ МАТЕРИАЛЫ ПО ОСВОЕНИЮ ДИСЦИПЛИНЫ (МОДУЛЯ)

Текущий контроль успеваемости обеспечивает оценивание хода освоения дисциплины (модуля).

Промежуточная аттестация обеспечивает оценивание промежуточных результатов обучения по дисциплине (модулю).

Комплект оценочных материалов представляет собой совокупность оценочных средств (комплекс заданий различного типа с ключами правильных ответов, включая критерии оценки), используемых при проведении оценочных процедур (текущего контроля, промежуточной аттестации) с целью оценивания достижения обучающимися результатов обучения по дисциплине (модулю).

Комплект оценочных материалов (текущего и промежуточного контроля), необходимых для оценивания результатов освоения дисциплины (модуля) представлен в виде отдельного документа по дисциплине (модулю) и хранится на кафедре-разработчике в бумажном или электронном виде.

3.1 Оценка успеваемости обучающихся

Текущий контроль успеваемости и промежуточная аттестация по дисциплине (модулю) осуществляется в соответствии с балльно-рейтинговой системой по 100-балльной шкале. Пересчет суммы баллов в традиционную оценку представлен в таблице 3.1.

Таблица 3.1. Шкала оценки на промежуточной аттестации

Выражение в баллах	Словесное выражение при форме промежуточной аттестации - зачет	Словесное выражение при форме промежуточной аттестации - экзамен
от 86 до 100	Зачтено	Отлично
от 71 до 85	Зачтено	Хорошо
от 51 до 70	Зачтено	Удовлетворительно
до 51	Не зачтено	Не удовлетворительно

4 ОБЕСПЕЧЕНИЕ ДИСЦИПЛИНЫ

4.1 Учебно-методическое и информационное обеспечение дисциплины

4.1.1 Основная литература

1. Набоких, В. А. Датчики автомобильных электронных систем управления и диагностического оборудования : учебное пособие / В.А. Набоких. — Москва : ФОРУМ : ИНФРА-М, 2020. — 239 с. — (Среднее профессиональное образование). - ISBN 978-5-00091-596-7. - Текст : электронный. - URL: <https://znanium.com/catalog/product/1095241>

4.1.2. Дополнительная литература:

1. Датчики и элементы автоматики. Лабораторный практикум: Учебно-методическое пособие / Сост. Н.Х.. Каримов и др. - Казань: Экоцент, 2003. - 72 с.
2. Жмудь, В. А. Измерительные элементы автоматики / Жмудь В.А. - Новосибирск : НГТУ, 2012. - 72 с. - ISBN 978-5-7782-2125-3. - Текст : электронный. - URL: <https://znanium.com/catalog/product/546376> .

4.1.3 Методическая литература к выполнению практических и/или лабораторных работ

1. Методические материалы к практическим занятиям по дисциплине «Датчики и элементы автоматики» в электронном виде (место хранения ЕНД).

2. Методические указания для выполнения лабораторных работ по дисциплине «Датчики и элементы автоматики» в электронном виде (библиотека ЧФ КНИТУ-КАИ).

3. Методические указания по самостоятельной работе (место хранения библиотека ЧФ КНИТУ-КАИ).

4.1.4 Перечень информационных технологий, используемых при осуществлении образовательного процесса по дисциплине (модулю)

Организовано взаимодействие обучающегося и преподавателя с использованием электронной информационно-образовательной среды КНИТУ-КАИ.

1. Парфенова Е.Л.. «Датчики и элементы автоматики» [Электронный ресурс]: курс дистанционного обучения по направлению подготовки бакалавров 12.03.01 «Приборостроение» / КНИТУ-КАИ, Казань, 2017 – Доступ по логину и паролю. URL: https://bb.kai.ru:8443/webapps/blackboard/execute/content/blankPage?cmd=view&content_id=_202521_1&course_id=_12018_1 Идентификатор курса 16-17_Chistopol_Parfenova_DiEA.

4.1.5 Перечень ресурсов информационно-телекоммуникационной сети «Интернет», профессиональных баз данных, информационно-справочных систем, используемых при осуществлении образовательного процесса по дисциплине (модулю)

1. Электронно-библиотечная система учебной и научной литературы. URL: <https://e.lanbook.com/>.

2. Электронно-библиотечная система учебной и научной литературы. URL: <http://znanium.com/>.

3. Электронно-библиотечная система учебной и научной литературы. URL: <https://urait.ru/>.

4. Научно-техническая библиотека КНИТУ-КАИ. URL: <https://kai.ru/web/naucno-tehniceskaa-biblioteka>.

5. Единое окно доступа к информационным ресурсам. URL: <http://window.edu.ru>.

4.2 Материально-техническое обеспечение дисциплины (модуля) и требуемое программное обеспечение

Описание материально-технической базы и программного обеспечения, необходимого для осуществления образовательного процесса по дисциплине (модулю) приведено соответственно в таблицах 4.1 и 4.2.

Таблица 4.1 – Материально-техническое обеспечение дисциплины (модуля)

Наименование вида учебных занятий	Наименование учебной аудитории, специализированной лаборатории	Перечень необходимого оборудования и технических средств обучения
Лекционные занятия	Учебная аудитория для проведения занятий лекционного типа, семинарского типа, консультаций, текущего контроля, промежуточной аттестации	Учебная мебель: столы, стулья для обучающихся; стол, стул для преподавателя, доска. Аудитория, оснащенная комплексом технических средств обучения (проектор или интерактивная доска, компьютер, система звукового сопровождения отображаемых видеоматериалов)
Лабораторные занятия	Специализированная лаборатория	Учебная мебель: столы, стулья для обучающихся; стол, стул для преподавателя, доска. Аудитория, оснащенная стендами, приборами, оборудованием, установками, комплектами: макеты-пульты датчиков и элементов автоматики: «Исследование индуктивного и индукционного преобразователей, исследование потенциометрического преобразователя». Комплекс типового лабораторного оборудования «Датчики технологических параметров» (типа ДТП, 002)
Практические занятия	Учебная аудитория для проведения занятий лекционного типа, семинарского типа, консультаций, текущего контроля, промежуточной аттестации	Учебная мебель: столы, стулья для обучающихся; стол, стул для преподавателя, доска. Аудитория, оснащенная комплексом технических средств обучения (про-

		ектор или интерактивная доска, компьютер, система звукового сопровождения отображаемых видеоматериалов)
Самостоятельная работа	Аудитория для самостоятельной работы	Библиотечный фонд: печатные издания и ЭБС рабочие места, оборудованные ПЭВМ с выходом в интернет (Wi-Fi), МФУ, принтер

Таблица 4.2 – Лицензионное и свободно распространяемое программное обеспечение, в том числе отечественного производства, используемое при осуществлении образовательного процесса по дисциплине

№ п/п	Наименование программного обеспечения	Производитель	Способ распространения (лицензионное или свободно распространяемое)
1	Microsoft Windows Microsoft Office		Лицензионное

5 ОСОБЕННОСТИ РЕАЛИЗАЦИИ ДИСЦИПЛИНЫ (МОДУЛЯ) ДЛЯ ЛИЦ С ОГРАНИЧЕННЫМИ ВОЗМОЖНОСТЯМИ ЗДОРОВЬЯ И ИНВАЛИДОВ

Обучение по дисциплине (модулю) обучающихся с ограниченными возможностями здоровья и инвалидов осуществляется с учетом особенностей психофизического развития, индивидуальных возможностей и состояния здоровья таких обучающихся.

Обучение лиц с ограниченными возможностями здоровья и инвалидов организуется как совместно с другими обучающимися, так и в отдельных группах.

Для лиц с ограниченными возможностями здоровья и инвалидов предусмотрены дополнительные оценочные материалы, перечень которых указан в таблице 5.1.

Таблица 5.1 – Дополнительные материалы оценивания для лиц с ограниченными возможностями здоровья и инвалидов

Категории обучающихся	Виды дополнительных оценочных материалов	Формы контроля и оценки результатов обучения
С нарушениями слуха	Тесты, контрольные работы, письменные самостоятельные работы, вопросы к зачету (экзамену)	Преимущественно письменная проверка
С нарушениями зрения	Устный опрос по терминам, собеседование по вопросам к зачету (экзамену)	Преимущественно устная проверка (индивидуально)
С нарушениями опорно-двигательного аппарата	Решение дистанционных тестов, контрольные работы, письменные самостоятельные работы, вопросы к зачету (экзамену)	Преимущественно дистанционными методами

Для лиц с ограниченными возможностями здоровья и инвалидов предусматривается доступная форма предоставления заданий оценочных средств, например:

- в печатной форме;
- в печатной форме с увеличенным шрифтом;
- в форме электронного документа;
- методом чтения ассистентом задания вслух;
- предоставление задания с использованием сурдоперевода.

Лицам с ограниченными возможностями здоровья и инвалидам увеличивается время на подготовку ответов на контрольные вопросы. Для таких обучающихся предусматривается доступная форма предоставления ответов на задания, а именно:

- письменно на бумаге;
- набор ответов на компьютере;
- набор ответов с использованием услуг ассистента;
- представление ответов устно.

При необходимости для лиц с ограниченными возможностями здоровья и инвалидов процедура оценивания результатов обучения может проводиться в несколько этапов.

Учебно-методические материалы для самостоятельной и аудиторной работы обучающихся из числа лиц с ограниченными возможностями здоровья и инвалидов предоставляются в формах, адаптированных к ограничениям их здоровья и восприятия информации.

Освоение дисциплины (модуля) лицами с ограниченными возможностями здоровья и инвалидами осуществляется с использованием средств обучения общего и специального назначения.

При занятиях с обучающимися с **нарушениями слуха** предусмотрено использование звукоусиливающей аппаратуры, мультимедийных средств и других технических средств приема/передачи учебной информации в доступных формах, мобильной системы преподавания для обучающихся с инвалидностью, портативной индукционной системы. Учебная аудитория, в которой занимаются обучающиеся с нарушением слуха, оборудована компьютерной техникой, аудиотехникой, видеотехникой, электронной доской, мультимедийной системой.

При занятиях с обучающимися с **нарушениями зрениями** предусмотрено использование в лекционных и учебных аудиториях возможности просмотра удаленных объектов (например, текста на доске или слайда на экране) при помощи видеоувеличителей для комфортного просмотра.

При занятиях с обучающимися с **нарушениями опорно-двигательного аппарата** используются альтернативные устройства ввода информации и другие технические средства приема/передачи учебной информации в доступных формах, мобильной системы обучения для людей с инвалидностью.

ЛИСТ РЕГИСТРАЦИИ ИЗМЕНЕНИЙ

Изменения, вносимые в рабочую программу дисциплины (модуля)

№ П/П	№ раздела внесения изменений	Дата внесения изме- нений	Содержание изменений	«Согласовано» заведующий кафед- рой, реализующей дисциплину